



НАЦІОНАЛЬНА КОМІСІЯ, ЩО ЗДІЙСНЮЄ ДЕРЖАВНЕ РЕГУЛЮВАННЯ
У СФЕРАХ ЕНЕРГЕТИКИ
ТА КОМУНАЛЬНИХ ПОСЛУГ
(НКРЕКП)


ПОСТАНОВА

Київ

26.11.2015

№ 2868

Про встановлення тарифів на послуги з централізованого постачання холодної води, водовідведення (з використанням внутрішньобудинкових систем) суб'єктам господарювання, які є виконавцями цих послуг

Зареєстровано в Міністерстві юстиції України
" 11 " січня 2016 р.
за № 24/28154
Керівник реєструючого
органу _____
підпис 

Відповідно до статей 5, 6 Закону України «Про державне регулювання у сфері комунальних послуг», Положення про Національну комісію, що здійснює державне регулювання у сферах енергетики та комунальних послуг, затвердженого Указом Президента України від 10 вересня 2014 року № 715, Порядку формування тарифів на послуги з централізованого постачання холодної води, водовідведення (з використанням внутрішньобудинкових систем), затвердженого постановою Кабінету Міністрів України від 01 жовтня 2014 року № 532, Процедури встановлення тарифів на послуги з централізованого постачання холодної води, водовідведення (з використанням внутрішньобудинкових систем), затвердженої постановою Національної комісії, що здійснює державне регулювання у сферах енергетики та комунальних послуг, від 15 січня 2015 року № 13, зареєстрованої в Міністерстві юстиції України 05 лютого 2015 року за № 136/26581, Національна комісія, що здійснює державне регулювання у сферах енергетики та комунальних послуг,

ПОСТАНОВЛЯЄ:

1. Встановити тарифи на послуги з централізованого постачання холодної води, водовідведення (з використанням внутрішньобудинкових систем) суб'єктам господарювання, які є виконавцями цих послуг:

1) Львівському міському комунальному підприємству «Львівводоканал» зі структурою, наведеною в додатку 1 до цієї постанови:

тариф на послугу з централізованого постачання холодної води – 6,04 грн за 1 куб. м (з податком на додану вартість);

тариф на послугу з централізованого водовідведення – 4,45 грн за 1 куб. м (з податком на додану вартість);

2) Рівненському обласному виробничому комунальному підприємству водопровідно-каналізаційного господарства «Рівнеоблводоканал» зі структурою, наведеною в додатку 2 до цієї постанови:

тариф на послугу з централізованого постачання холодної води – 7,22 грн за 1 куб. м (з податком на додану вартість);

тариф на послугу з централізованого водовідведення – 6,19 грн за 1 куб. м (з податком на додану вартість);

3) комунальному підприємству Дніпропетровської обласної ради «Аульський водовід» зі структурою, наведеною в додатку 3 до цієї постанови:

тариф на послугу з централізованого постачання холодної води – 3,63 грн за 1 куб. м (з податком на додану вартість);

тариф на послугу з централізованого водовідведення – 3,83 грн за 1 куб. м (з податком на додану вартість);

4) комунальному виробничому підприємству Дніпродзержинської міської ради «Міськводоканал» зі структурою, наведеною в додатку 4 до цієї постанови:

тариф на послугу з централізованого постачання холодної води – 5,57 грн за 1 куб. м (з податком на додану вартість);

тариф на послугу з централізованого водовідведення – 6,03 грн за 1 куб. м (з податком на додану вартість);

5) комунальному підприємству «Дніпроводоканал» Дніпропетровської міської ради зі структурою, наведеною в додатку 5 до цієї постанови:

тариф на послугу з централізованого постачання холодної води – 5,57 грн за 1 куб. м (з податком на додану вартість);

тариф на послугу з централізованого водовідведення – 4,05 грн за 1 куб. м (з податком на додану вартість);

6) комунальному підприємству «Новомосковськ водоканал» зі структурою, наведеною в додатку 6 до цієї постанови:

тариф на послугу з централізованого постачання холодної води – 7,97 грн за 1 куб. м (з податком на додану вартість);

тариф на послугу з централізованого водовідведення – 5,50 грн за 1 куб. м (з податком на додану вартість);

7) комунальному підприємству «Міськводоканал» Сумської міської ради зі структурою, наведеною в додатку 7 до цієї постанови:

тариф на послугу з централізованого постачання холодної води – 5,66 грн за 1 куб. м (з податком на додану вартість);

тариф на послугу з централізованого водовідведення – 5,44 грн за 1 куб. м (з податком на додану вартість);

8) міському комунальному підприємству «Хмельницькводоканал» зі структурою, наведеною в додатку 8 до цієї постанови:

тариф на послугу з централізованого постачання холодної води – 4,58 грн за 1 куб. м (з податком на додану вартість);

тариф на послугу з централізованого водовідведення – 4,46 грн за 1 куб. м (з податком на додану вартість);

9) комунальному підприємству «Тернопільводоканал» зі структурою, наведеною в додатку 9 до цієї постанови:

тариф на послугу з централізованого постачання холодної води – 3,73 грн за 1 куб. м (з податком на додану вартість);

тариф на послугу з централізованого водовідведення – 5,25 грн за 1 куб. м (з податком на додану вартість);

10) комунальному підприємству «Чернігівводоканал» Чернігівської міської ради зі структурою, наведеною в додатку 10 до цієї постанови:

тариф на послугу з централізованого постачання холодної води – 6,14 грн за 1 куб. м (з податком на додану вартість);

тариф на послугу з централізованого водовідведення – 5,25 грн за 1 куб. м (з податком на додану вартість);

11) товариству з обмеженою відповідальністю «ТАУН СЕРВІС» зі структурою, наведеною в додатку 11 до цієї постанови:

тариф на послугу з централізованого постачання холодної води – 4,42 грн за 1 куб. м (з податком на додану вартість);

тариф на послугу з централізованого водовідведення – 5,87 грн за 1 куб. м (з податком на додану вартість);

12) міському комунальному підприємству «Орджонікідзевське виробниче управління водопровідно-каналізаційного господарства» зі структурою, наведеною в додатку 12 до цієї постанови:

тариф на послугу з централізованого постачання холодної води – 8,54 грн за 1 куб. м (з податком на додану вартість);

тариф на послугу з централізованого водовідведення – 8,88 грн за 1 куб. м (з податком на додану вартість);

13) товариству з обмеженою відповідальністю «Енергія-Новий Розділ» зі структурою, наведеною в додатку 13 до цієї постанови:

тариф на послугу з централізованого постачання холодної води – 5,51 грн за 1 куб. м (з податком на додану вартість);

тариф на послугу з централізованого водовідведення – 4,99 грн за 1 куб. м (з податком на додану вартість);

14) комунальному підприємству «Білгород-Дністровськводоканал» зі структурою, наведеною в додатку 14 до цієї постанови:

тариф на послугу з централізованого постачання холодної води – 10,10 грн за 1 куб. м (з податком на додану вартість);

тариф на послугу з централізованого водовідведення – 9,70 грн за 1 куб. м (з податком на додану вартість);

- 15) товариству з обмеженою відповідальністю «Інфокс» (філія «Інфоксводоканал») зі структурою, наведеною в додатку 15 до цієї постанови:
тариф на послугу з централізованого постачання холодної води – 6,26 грн за 1 куб. м (з податком на додану вартість);
тариф на послугу з централізованого водовідведення – 5,22 грн за 1 куб. м (з податком на додану вартість);
- 16) комунальному підприємству «Водопостачання та каналізація» (м. Южне, код ЄДРПОУ 31783053) зі структурою, наведеною в додатку 16 до цієї постанови:
тариф на послугу з централізованого постачання холодної води – 7,15 грн за 1 куб. м (з податком на додану вартість);
тариф на послугу з централізованого водовідведення – 4,18 грн за 1 куб. м (з податком на додану вартість);
- 17) товариству з обмеженою відповідальністю «Білоцерківвода» зі структурою, наведеною в додатку 17 до цієї постанови:
тариф на послугу з централізованого постачання холодної води – 5,88 грн за 1 куб. м (з податком на додану вартість);
тариф на послугу з централізованого водовідведення – 10,02 грн за 1 куб. м (з податком на додану вартість);
- 18) комунальному підприємству «Ірпінськводоканал» зі структурою, наведеною в додатку 18 до цієї постанови:
тариф на послугу з централізованого постачання холодної води – 4,94 грн за 1 куб. м (з податком на додану вартість);
тариф на послугу з централізованого водовідведення – 10,70 грн за 1 куб. м (з податком на додану вартість);
- 19) комунальному підприємству «Вишнівськводоканал» Вишневої міської ради Києво-Святошинського району Київської області зі структурою, наведеною в додатку 19 до цієї постанови:
тариф на послугу з централізованого постачання холодної води – 6,51 грн за 1 куб. м (з податком на додану вартість);
тариф на послугу з централізованого водовідведення – 6,81 грн за 1 куб. м (з податком на додану вартість);
- 20) комунальному підприємству «Теплопостачання та водо-каналізаційне господарство» (м. Южноукраїнськ, код ЄДРПОУ 31948866) зі структурою, наведеною в додатку 20 до цієї постанови:
тариф на послугу з централізованого постачання холодної води – 7,53 грн за 1 куб. м (з податком на додану вартість);
тариф на послугу з централізованого водовідведення – 10,46 грн за 1 куб. м (з податком на додану вартість);
- 21) комунальному підприємству «Кривбасводоканал» зі структурою, наведеною в додатку 21 до цієї постанови:
тариф на послугу з централізованого постачання холодної води – 4,14 грн за 1 куб. м (з податком на додану вартість);

тариф на послугу з централізованого водовідведення – 4,24 грн за 1 куб. м (з податком на додану вартість);

22) комунальному підприємству «Прилуkiteпловодопостачання» Прилуцької міської ради Чернігівської області зі структурою, наведеною в додатку 22 до цієї постанови:

тариф на послугу з централізованого постачання холодної води – 5,01 грн за 1 куб. м (з податком на додану вартість);

тариф на послугу з централізованого водовідведення – 8,24 грн за 1 куб. м (з податком на додану вартість);

23) комунальному виробничо-експлуатаційному підприємству «Котовськводоканал» зі структурою, наведеною в додатку 23 до цієї постанови:

тариф на послугу з централізованого постачання холодної води – 8,73 грн за 1 куб. м (з податком на додану вартість);

тариф на послугу з централізованого водовідведення – 9,30 грн за 1 куб. м (з податком на додану вартість);

24) дочірньому підприємству «Жмеринкаводоканал» комунального підприємства «Вінницяоблводоканал» зі структурою, наведеною в додатку 24 до цієї постанови:

тариф на послугу з централізованого постачання холодної води – 8,01 грн за 1 куб. м (з податком на додану вартість);

тариф на послугу з централізованого водовідведення – 7,15 грн за 1 куб. м (з податком на додану вартість);

25) комунальному підприємству «Виробниче управління водопровідно-каналізаційного господарства міста Ужгорода» зі структурою, наведеною в додатку 25 до цієї постанови:

тариф на послугу з централізованого постачання холодної води – 8,92 грн за 1 куб. м (з податком на додану вартість);

тариф на послугу з централізованого водовідведення – 4,83 грн за 1 куб. м (з податком на додану вартість);

26) комунальному підприємству «Житомирводоканал» Житомирської міської ради зі структурою, наведеною в додатку 26 до цієї постанови:

тариф на послугу з централізованого постачання холодної води – 4,27 грн за 1 куб. м (з податком на додану вартість);

тариф на послугу з централізованого водовідведення – 6,62 грн за 1 куб. м (з податком на додану вартість);

27) обласному комунальному виробничому підприємству «Дніпро-Кіровоград» зі структурою, наведеною в додатку 27 до цієї постанови:

тариф на послугу з централізованого постачання холодної води – 7,29 грн за 1 куб. м (з податком на додану вартість);

тариф на послугу з централізованого водовідведення – 6,71 грн за 1 куб. м (з податком на додану вартість);

28) комунальному підприємству «Червоноградводоканал» зі структурою, наведеною в додатку 28 до цієї постанови:

тариф на послугу з централізованого постачання холодної води – 5,63 грн за 1 куб. м (з податком на додану вартість);

тариф на послугу з централізованого водовідведення – 4,49 грн за 1 куб. м (з податком на додану вартість);

29) комунальному виробничому управлінню «Каховський водоканал» зі структурою, наведеною в додатку 29 до цієї постанови:

тариф на послугу з централізованого постачання холодної води – 4,69 грн за 1 куб. м (з податком на додану вартість);

тариф на послугу з централізованого водовідведення – 8,05 грн за 1 куб. м (з податком на додану вартість);

30) комунальному підприємству «Міський водоканал» м. Нова Каховка зі структурою, наведеною в додатку 30 до цієї постанови:

тариф на послугу з централізованого постачання холодної води – 4,56 грн за 1 куб. м (з податком на додану вартість);

тариф на послугу з централізованого водовідведення – 8,52 грн за 1 куб. м (з податком на додану вартість);

31) комунальному підприємству «Кременчукводоканал» Кременчуцької міської ради зі структурою, наведеною в додатку 31 до цієї постанови:

тариф на послугу з централізованого постачання холодної води – 3,91 грн за 1 куб. м (з податком на додану вартість);

тариф на послугу з централізованого водовідведення – 5,11 грн за 1 куб. м (з податком на додану вартість);

32) комунальному підприємству «Черкасиводоканал» Черкаської міської ради зі структурою, наведеною в додатку 32 до цієї постанови:

тариф на послугу з централізованого постачання холодної води – 4,80 грн за 1 куб. м (з податком на додану вартість);

тариф на послугу з централізованого водовідведення – 4,48 грн за 1 куб. м (з податком на додану вартість);

33) комунальному підприємству «ВОДОКАНАЛ» (м. Запоріжжя, код ЄДРПОУ 03327121) зі структурою, наведеною в додатку 33 до цієї постанови:

тариф на послугу з централізованого постачання холодної води – 7,32 грн за 1 куб. м (з податком на додану вартість);

тариф на послугу з централізованого водовідведення – 5,28 грн за 1 куб. м (з податком на додану вартість);

34) комунальному підприємству «Виробниче управління водопровідно-каналізаційного господарства» Комсомольської міської ради зі структурою, наведеною в додатку 34 до цієї постанови:

тариф на послугу з централізованого постачання холодної води – 5,66 грн за 1 куб. м (з податком на додану вартість);

тариф на послугу з централізованого водовідведення – 5,35 грн за 1 куб. м (з податком на додану вартість);

35) комунальному підприємству Броварської міської ради Київської області «Броваритепловодоенергія» зі структурою, наведеною в додатку 35 до цієї постанови:

тариф на послугу з централізованого постачання холодної води – 5,49 грн за 1 куб. м (з податком на додану вартість);

тариф на послугу з централізованого водовідведення – 6,38 грн за 1 куб. м (з податком на додану вартість);

36) комунальному підприємству «Ізмаїльське виробниче управління водопровідно-каналізаційного господарства» зі структурою, наведеною в додатку 36 до цієї постанови:


тариф на послугу з централізованого постачання холодної води – 5,75 грн за 1 куб. м (з податком на додану вартість);

тариф на послугу з централізованого водовідведення – 5,68 грн за 1 куб. м (з податком на додану вартість).

2. Департаменту із регулювання відносин у сфері централізованого водопостачання та водовідведення забезпечити подання цієї постанови на державну реєстрацію до Міністерства юстиції України в установленому законодавством порядку.

3. Ця постанова набирає чинності з 01 січня 2016 року, але не раніше дня її офіційного опублікування.

Голова Комісії



Д. Вовк

**Структура тарифів на послуги з централізованого постачання холодної води, водовідведення
(з використанням внутрішньобудинкових систем)
Львівського міського комунального підприємства "Львівводоканал"**

| № з/п | Найменування показника | Послуга з централізованого постачання холодної води (з використанням внутрішньобудинкових систем) | | Послуга з централізованого водовідведення (з використанням внутрішньобудинкових систем) | |
|-------|--|---|--------------------|---|--------------------|
| | | тис. грн на рік | грн/м ³ | тис. грн на рік | грн/м ³ |
| 1 | 2 | 3 | 4 | 5 | 6 |
| 1 | Виробнича собівартість, у т. ч.: | 106 568,444 | 3,8251 | 89 196,395 | 2,9413 |
| 1.1 | прямі матеріальні витрати, у т. ч.: | 78 189,356 | 2,8065 | 66 370,933 | 2,1886 |
| 1.1.1 | електроенергія | 0,000 | 0,0000 | 0,000 | 0,0000 |
| 1.1.2 | прямі витрати централізованого водопостачання/водовідведення для здійснення послуги з централізованого постачання холодної води/водовідведення (з використанням внутрішньобудинкових систем) | 78 189,356 | 2,8065 | 66 370,933 | 2,1886 |
| 1.1.3 | інші прямі матеріальні витрати | 0,000 | 0,0000 | 0,000 | 0,0000 |
| 1.2 | прямі витрати на оплату праці | 0,000 | 0,0000 | 0,000 | 0,0000 |
| 1.3 | інші прямі витрати, у т. ч.: | 0,000 | 0,0000 | 0,000 | 0,0000 |
| 1.3.1 | відрахування на соціальні заходи | 0,000 | 0,0000 | 0,000 | 0,0000 |
| 1.3.2 | амортизаційні відрахування | 0,000 | 0,0000 | 0,000 | 0,0000 |
| 1.3.3 | інші прямі витрати | 0,000 | 0,0000 | 0,000 | 0,0000 |
| 1.4 | загальновиробничі витрати, у т. ч.: | 28 379,088 | 1,0186 | 22 825,461 | 0,7527 |
| 1.4.1 | загальновиробничі витрати централізованого водопостачання/водовідведення для здійснення послуги з централізованого постачання холодної води/водовідведення (з використанням внутрішньобудинкових систем) | 28 379,088 | 1,0186 | 22 825,461 | 0,7527 |
| 1.4.2 | загальновиробничі витрати з централізованого постачання холодної води/водовідведення (з використанням внутрішньобудинкових систем) | 0,000 | 0,0000 | 0,000 | 0,0000 |
| 2 | Адміністративні витрати, у т. ч.: | 4 875,059 | 0,1750 | 3 817,063 | 0,1259 |
| 2.1 | адміністративні витрати централізованого водопостачання/водовідведення для здійснення послуги з централізованого постачання холодної води/водовідведення (з використанням внутрішньобудинкових систем) | 4 875,059 | 0,1750 | 3 817,063 | 0,1259 |
| 2.2 | адміністративні витрати з централізованого постачання холодної води/водовідведення (з використанням внутрішньобудинкових систем) | 0,000 | 0,0000 | 0,000 | 0,0000 |
| 3 | Витрати на збут, у т. ч.: | 15 457,941 | 0,5548 | 12 350,397 | 0,4073 |
| 3.1 | витрати на збут з централізованого водопостачання/водовідведення для здійснення послуги з централізованого постачання холодної води/водовідведення (з використанням внутрішньобудинкових систем) | 2 008,851 | 0,0721 | 1 453,327 | 0,0479 |
| 3.2 | витрати на оплату праці | 5 412,649 | 0,1943 | 4 334,461 | 0,1429 |
| 3.3 | відрахування на соціальні заходи | 2 049,770 | 0,0736 | 1 641,460 | 0,0541 |
| 3.4 | амортизаційні відрахування | 0,000 | 0,0000 | 0,000 | 0,0000 |
| 3.5 | матеріальні витрати на обслуговування квартирних засобів обліку (в т.ч. на періодичну повірку) | 1 314,309 | 0,0472 | 1 052,501 | 0,0347 |
| 3.6 | послуги сторонніх організацій з обслуговування квартирних засобів обліку (в т.ч. на періодичну повірку) | 2 292,712 | 0,0823 | 1 836,008 | 0,0605 |
| 3.7 | витрати на оплату послуг банків та інших установ з приймання і перерахування коштів споживачів | 1 695,800 | 0,0609 | 1 485,010 | 0,0490 |
| 3.8 | інші витрати | 683,851 | 0,0245 | 547,629 | 0,0181 |
| 4 | Інші операційні витрати | 0,000 | 0,0000 | 0,000 | 0,0000 |
| 4.1 | інші операційні витрати з централізованого водопостачання/водовідведення для здійснення послуги з централізованого постачання холодної води/водовідведення (з використанням внутрішньобудинкових систем) | 0,000 | 0,0000 | 0,000 | 0,0000 |
| 4.2 | інші операційні витрати з централізованого постачання холодної води/водовідведення (з використанням внутрішньобудинкових систем) | 0,000 | 0,0000 | 0,000 | 0,0000 |

| | | | | | |
|-----|--|-------------|--------|-------------|--------|
| 5 | Фінансові витрати | 1 327,805 | 0,0477 | 706,299 | 0,0233 |
| 5.1 | фінансові витрати з централізованого водопостачання/водовідведення для здійснення послуги з централізованого постачання холодної води/водовідведення (з використанням внутрішньобудинкових систем) | 1 327,805 | 0,0477 | 706,299 | 0,0233 |
| 5.2 | фінансові витрати з централізованого постачання холодної води/водовідведення (з використанням внутрішньобудинкових систем) | 0,000 | 0,0000 | 0,000 | 0,0000 |
| 6 | Повна собівартість | 128 229,250 | 4,6026 | 106 070,154 | 3,4977 |
| 7 | Розрахунковий прибуток, у т. ч.: | 12 113,207 | 0,4348 | 6 443,392 | 0,2125 |
| 7.1 | чистий прибуток з централізованого водопостачання/водовідведення для здійснення послуги з централізованого постачання холодної води/водовідведення (з використанням внутрішньобудинкових систем) | 12 113,207 | 0,4348 | 6 443,392 | 0,2125 |
| 7.2 | податок на прибуток з централізованого водопостачання/водовідведення для здійснення послуги з централізованого постачання холодної води/водовідведення (з використанням внутрішньобудинкових систем) | 0,000 | 0,0000 | 0,000 | 0,0000 |
| 7.3 | чистий прибуток з централізованого постачання холодної води/водовідведення (з використанням внутрішньобудинкових систем) | 0,000 | 0,0000 | 0,000 | 0,0000 |
| 7.4 | податок на прибуток з централізованого постачання холодної води/водовідведення (з використанням внутрішньобудинкових систем) | 0,000 | 0,0000 | 0,000 | 0,0000 |
| 8 | Вартість послуги з централізованого постачання холодної води, водовідведення (з використанням внутрішньобудинкових систем) за відповідним тарифом | 140 342,457 | 5,0374 | 112 513,546 | 3,7102 |
| 9 | Тариф на послугу з централізованого постачання холодної води, водовідведення (з використанням внутрішньобудинкових систем), грн/м ³ (з ПДВ) | 6,04 | | 4,45 | |
| 10 | Обсяг реалізації, тис. м ³ | 27 860,01 | | 30 325,69 | |

Директор Департаменту
із регулювання відносин у сфері централізованого
водопостачання та водовідведення



А. Чумак


**Структура тарифів на послуги з централізованого постачання холодної води, водовідведення
(з використанням внутрішньобудинкових систем)**

**Рівненського обласного виробничого комунального підприємства водопровідно-каналізаційного господарства
"Рівнеоблводоканал"**

| № з/п | Найменування показників | Послуга з централізованого постачання холодної води (з використанням внутрішньобудинкових систем) | | Послуга з централізованого водовідведення (з використанням внутрішньобудинкових систем) | |
|----------|--|---|--------------------|---|--------------------|
| | | тис. грн на рік | грн/м ³ | тис. грн на рік | грн/м ³ |
| 1 | 2 | 3 | 4 | 5 | 6 |
| 1 | Виробнича собівартість, у т. ч.: | 33 172,539 | 5,1108 | 35 510,838 | 4,3654 |
| 1.1 | прямі матеріальні витрати, у т. ч.: | 22 473,200 | 3,4624 | 25 481,661 | 3,1325 |
| 1.1.1 | електроенергія | 356,279 | 0,0549 | 0,000 | 0,0000 |
| 1.1.2 | прямі витрати централізованого водопостачання/водовідведення для здійснення послуги з централізованого постачання холодної води/водовідведення (з використанням внутрішньобудинкових систем) | 22 116,921 | 3,4075 | 25 481,661 | 3,1325 |
| 1.1.3 | інші прямі матеріальні витрати | 0,000 | 0,0000 | 0,000 | 0,0000 |
| 1.2 | прямі витрати на оплату праці | 63,060 | 0,0097 | 68,040 | 0,0084 |
| 1.3 | інші прямі витрати, у т. ч.: | 33,380 | 0,0051 | 36,000 | 0,0044 |
| 1.3.1 | відрахування на соціальні заходи | 23,280 | 0,0036 | 25,100 | 0,0031 |
| 1.3.2 | амортизаційні відрахування | 5,440 | 0,0008 | 5,900 | 0,0007 |
| 1.3.3 | інші прямі витрати | 4,660 | 0,0007 | 5,000 | 0,0006 |
| 1.4 | загальновиробничі витрати, у т. ч.: | 10 602,899 | 1,6336 | 9 925,137 | 1,2201 |
| 1.4.1 | загальновиробничі витрати централізованого водопостачання/водовідведення для здійснення послуги з централізованого постачання холодної води/водовідведення (з використанням внутрішньобудинкових систем) | 10 414,509 | 1,6045 | 9 722,733 | 1,1952 |
| 1.4.2 | загальновиробничі витрати з централізованого постачання холодної води/водовідведення (з використанням внутрішньобудинкових систем) | 188,390 | 0,0290 | 202,405 | 0,0249 |
| 2 | Адміністративні витрати, у т. ч.: | 1 618,560 | 0,2494 | 1 791,628 | 0,2202 |
| 2.1 | адміністративні витрати централізованого водопостачання/водовідведення для здійснення послуги з централізованого постачання холодної води/водовідведення (з використанням внутрішньобудинкових систем) | 1 618,560 | 0,2494 | 1 791,628 | 0,2202 |
| 2.2 | адміністративні витрати з централізованого постачання холодної води/водовідведення (з використанням внутрішньобудинкових систем) | 0,000 | 0,0000 | 0,000 | 0,0000 |
| 3 | Витрати на збут, у т. ч.: | 4 234,990 | 0,6525 | 4 618,635 | 0,5678 |
| 3.1 | витрати на збут з централізованого водопостачання/водовідведення для здійснення послуги з централізованого постачання холодної води/водовідведення (з використанням внутрішньобудинкових систем) | 1 511,323 | 0,2328 | 1 689,259 | 0,2077 |
| 3.2 | витрати на оплату праці | 625,875 | 0,0964 | 672,260 | 0,0826 |
| 3.3 | відрахування на соціальні заходи | 231,074 | 0,0356 | 248,185 | 0,0305 |
| 3.4 | амортизаційні відрахування | 0,000 | 0,0000 | 0,000 | 0,0000 |
| 3.5 | матеріальні витрати на обслуговування квартирних засобів обліку (в т.ч. на періодичну повірку) | 119,953 | 0,0185 | 128,847 | 0,0158 |
| 3.6 | послуги сторонніх організацій з обслуговування квартирних засобів обліку (в т.ч. на періодичну повірку) | 1 010,632 | 0,1557 | 1 085,568 | 0,1335 |
| 3.7 | витрати на оплату послуг банків та інших установ з приймання і перерахування коштів споживачів | 610,410 | 0,0940 | 659,471 | 0,0811 |
| 3.8 | інші витрати | 125,722 | 0,0194 | 135,045 | 0,0166 |
| 4 | Інші операційні витрати | 52,616 | 0,0081 | 58,978 | 0,0073 |
| 4.1 | інші операційні витрати з централізованого водопостачання/водовідведення для здійснення послуги з централізованого постачання холодної води/водовідведення (з використанням внутрішньобудинкових систем) | 52,616 | 0,0081 | 58,978 | 0,0073 |
| 4.2 | інші операційні витрати з централізованого постачання холодної води/водовідведення (з використанням внутрішньобудинкових систем) | 0,000 | 0,0000 | 0,000 | 0,0000 |

| | | | | | |
|-----|--|------------|----------|------------|----------|
| 5 | Фінансові витрати | 0,000 | 0,0000 | 0,000 | 0,0000 |
| 5.1 | фінансові витрати з централізованого водопостачання/водовідведення для здійснення послуги з централізованого постачання холодної води/водовідведення (з використанням внутрішньобудинкових систем) | 0,000 | 0,0000 | 0,000 | 0,0000 |
| 5.2 | фінансові витрати з централізованого постачання холодної води/водовідведення (з використанням внутрішньобудинкових систем) | 0,000 | 0,0000 | 0,000 | 0,0000 |
| 6 | Повна собівартість | 39 078,705 | 6,0207 | 41 980,079 | 5,1607 |
| 7 | Розрахунковий прибуток, у т. ч.: | 0,000 | 0,0000 | 0,000 | 0,0000 |
| 7.1 | чистий прибуток з централізованого водопостачання/водовідведення для здійснення послуги з централізованого постачання холодної води/водовідведення (з використанням внутрішньобудинкових систем) | 0,000 | 0,0000 | 0,000 | 0,0000 |
| 7.2 | податок на прибуток з централізованого водопостачання/водовідведення для здійснення послуги з централізованого постачання холодної води/водовідведення (з використанням внутрішньобудинкових систем) | 0,000 | 0,0000 | 0,000 | 0,0000 |
| 7.3 | чистий прибуток з централізованого постачання холодної води/водовідведення (з використанням внутрішньобудинкових систем) | 0,000 | 0,0000 | 0,000 | 0,0000 |
| 7.4 | податок на прибуток з централізованого постачання холодної води/водовідведення (з використанням внутрішньобудинкових систем) | 0,000 | 0,0000 | 0,000 | 0,0000 |
| 8 | Вартість послуги з централізованого постачання холодної води, водовідведення (з використанням внутрішньобудинкових систем) за відповідним тарифом | 39 078,705 | 6,0207 | 41 980,079 | 5,1607 |
| 9 | Тариф на послугу з централізованого постачання холодної води, водовідведення (з використанням внутрішньобудинкових систем), грн/м ³ (з ПДВ) | | 7,22 | | 6,19 |
| 10 | Обсяг реалізації, тис. м ³ | | 6 490,70 | | 8 134,60 |

Директор Департаменту
із регулювання відносин у сфері централізованого
водопостачання та водовідведення



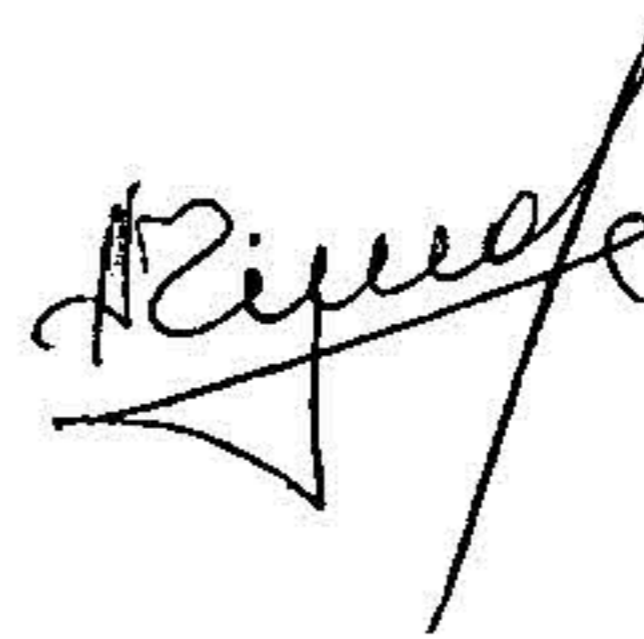
А. Чумак

**Структура тарифів на послуги з централізованого постачання холодної води, водовідведення
(з використанням внутрішньобудинкових систем)
комунального підприємства Дніпропетровської обласної ради "Аульський водовід"**

| № з/п | Найменування показників | Послуга з централізованого постачання холодної води (з використанням внутрішньобудинкових систем) | | Послуга з централізованого водовідведення (з використанням внутрішньобудинкових систем) | |
|-------|--|---|--------------------|---|--------------------|
| | | тис. грн на рік | грн/м ³ | тис. грн на рік | грн/м ³ |
| 1 | 2 | 3 | 4 | 5 | 6 |
| 1 | Виробнича собівартість, у т. ч.: | 42,175 | 2,5874 | 40,362 | 3,0670 |
| 1.1 | прямі матеріальні витрати, у т. ч.: | 30,644 | 1,8800 | 33,558 | 2,5500 |
| 1.1.1 | електроенергія | 0,000 | 0,0000 | 0,000 | 0,0000 |
| 1.1.2 | прямі витрати централізованого водопостачання/водовідведення для здійснення послуги з централізованого постачання холодної води/водовідведення (з використанням внутрішньобудинкових систем) | 30,644 | 1,8800 | 33,558 | 2,5500 |
| 1.1.3 | інші прямі матеріальні витрати | 0,000 | 0,0000 | 0,000 | 0,0000 |
| 1.2 | прямі витрати на оплату праці | 1,592 | 0,0976 | 1,288 | 0,0978 |
| 1.3 | інші прямі витрати, у т. ч.: | 0,603 | 0,0370 | 0,488 | 0,0371 |
| 1.3.1 | відрахування на соціальні заходи | 0,603 | 0,0370 | 0,488 | 0,0371 |
| 1.3.2 | амортизаційні відрахування | 0,000 | 0,0000 | 0,000 | 0,0000 |
| 1.3.3 | інші прямі витрати | 0,000 | 0,0000 | 0,000 | 0,0000 |
| 1.4 | загальновиробничі витрати, у т. ч.: | 9,336 | 0,5728 | 5,029 | 0,3821 |
| 1.4.1 | загальновиробничі витрати централізованого водопостачання/водовідведення для здійснення послуги з централізованого постачання холодної води/водовідведення (з використанням внутрішньобудинкових систем) | 9,291 | 0,5700 | 5,001 | 0,3800 |
| 1.4.2 | загальновиробничі витрати з централізованого постачання холодної води/водовідведення (з використанням внутрішньобудинкових систем) | 0,045 | 0,0028 | 0,028 | 0,0021 |
| 2 | Адміністративні витрати, у т. ч.: | 1,793 | 0,1100 | 1,053 | 0,0800 |
| 2.1 | адміністративні витрати централізованого водопостачання/водовідведення для здійснення послуги з централізованого постачання холодної води/водовідведення (з використанням внутрішньобудинкових систем) | 1,793 | 0,1100 | 1,053 | 0,0800 |
| 2.2 | адміністративні витрати з централізованого постачання холодної води/водовідведення (з використанням внутрішньобудинкових систем) | 0,000 | 0,0000 | 0,000 | 0,0000 |
| 3 | Витрати на збут, у т. ч.: | 5,186 | 0,3182 | 0,450 | 0,0342 |
| 3.1 | витрати на збут з централізованого водопостачання/водовідведення для здійснення послуги з централізованого постачання холодної води/водовідведення (з використанням внутрішньобудинкових систем) | 3,912 | 0,2400 | 0,132 | 0,0100 |
| 3.2 | витрати на оплату праці | 0,023 | 0,0014 | 0,020 | 0,0015 |
| 3.3 | відрахування на соціальні заходи | 0,009 | 0,0005 | 0,008 | 0,0006 |
| 3.4 | амортизаційні відрахування | 0,000 | 0,0000 | 0,000 | 0,0000 |
| 3.5 | матеріальні витрати на обслуговування квартирних засобів обліку (в т.ч. на періодичну повірку) | 0,272 | 0,0167 | 0,000 | 0,0000 |
| 3.6 | послуги сторонніх організацій з обслуговування квартирних засобів обліку (в т.ч. на періодичну повірку) | 0,335 | 0,0205 | 0,290 | 0,0221 |
| 3.7 | витрати на оплату послуг банків та інших установ з приймання і перерахування коштів споживачів | 0,635 | 0,0390 | 0,000 | 0,0000 |
| 3.8 | інші витрати | 0,000 | 0,0000 | 0,000 | 0,0000 |
| 4 | Інші операційні витрати | 0,163 | 0,0100 | 0,132 | 0,0100 |
| 4.1 | інші операційні витрати з централізованого водопостачання/водовідведення для здійснення послуги з централізованого постачання холодної води/водовідведення (з використанням внутрішньобудинкових систем) | 0,163 | 0,0100 | 0,132 | 0,0100 |
| 4.2 | інші операційні витрати з централізованого постачання холодної води/водовідведення (з використанням внутрішньобудинкових систем) | 0,000 | 0,0000 | 0,000 | 0,0000 |

| | | | | | |
|-----|--|--------|--------|--------|--------|
| 5 | Фінансові витрати | 0,000 | 0,0000 | 0,000 | 0,0000 |
| 5.1 | фінансові витрати з централізованого водопостачання/водовідведення для здійснення послуги з централізованого постачання холодної води/водовідведення (з використанням внутрішньобудинкових систем) | 0,000 | 0,0000 | 0,000 | 0,0000 |
| 5.2 | фінансові витрати з централізованого постачання холодної води/водовідведення (з використанням внутрішньобудинкових систем) | 0,000 | 0,0000 | 0,000 | 0,0000 |
| 6 | Повна собівартість | 49,317 | 3,0256 | 41,996 | 3,1912 |
| 7 | Розрахунковий прибуток, у т. ч.: | 0,000 | 0,0000 | 0,000 | 0,0000 |
| 7.1 | чистий прибуток з централізованого водопостачання/водовідведення для здійснення послуги з централізованого постачання холодної води/водовідведення (з використанням внутрішньобудинкових систем) | 0,000 | 0,0000 | 0,000 | 0,0000 |
| 7.2 | податок на прибуток з централізованого водопостачання/водовідведення для здійснення послуги з централізованого постачання холодної води/водовідведення (з використанням внутрішньобудинкових систем) | 0,000 | 0,0000 | 0,000 | 0,0000 |
| 7.3 | чистий прибуток з централізованого постачання холодної води/водовідведення (з використанням внутрішньобудинкових систем) | 0,000 | 0,0000 | 0,000 | 0,0000 |
| 7.4 | податок на прибуток з централізованого постачання холодної води/водовідведення (з використанням внутрішньобудинкових систем) | 0,000 | 0,0000 | 0,000 | 0,0000 |
| 8 | Вартість послуги з централізованого постачання холодної води, водовідведення (з використанням внутрішньобудинкових систем) за відповідним тарифом | 49,317 | 3,0256 | 41,996 | 3,1912 |
| 9 | Тариф на послугу з централізованого постачання холодної води, водовідведення (з використанням внутрішньобудинкових систем), грн/м ³ (з ПДВ) | | 3,63 | | 3,83 |
| 10 | Обсяг реалізації, тис. м ³ | | 16,30 | | 13,16 |

Директор Департаменту
із регулювання відносин у сфері централізованого
водопостачання та водовідведення



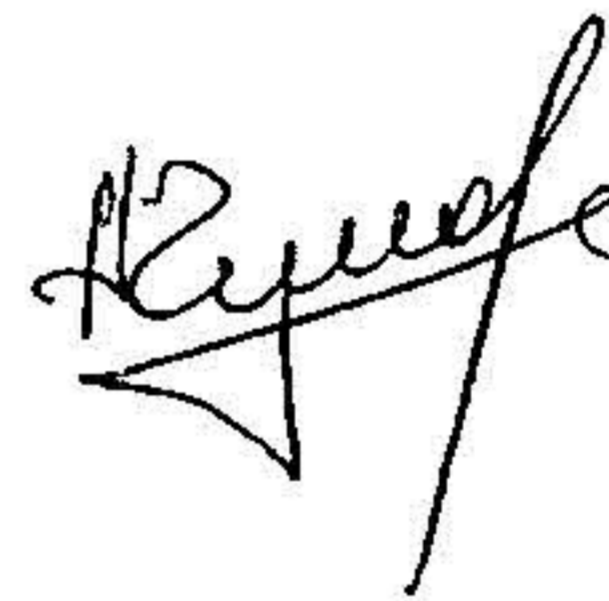
А. Чумак

**Структура тарифів на послуги з централізованого постачання холодної води, водовідведення
(з використанням внутрішньобудинкових систем)
комунального виробничого підприємства Дніпродзержинської міської ради "Міськводоканал"**

| № з/п | Найменування показників | Послуга з централізованого постачання холодної води (з використанням внутрішньобудинкових систем) | | Послуга з централізованого водовідведення (з використанням внутрішньобудинкових систем) | |
|-------|--|---|--------------------|---|--------------------|
| | | тис. грн на рік | грн/м ³ | тис. грн на рік | грн/м ³ |
| 1 | 2 | 3 | 4 | 5 | 6 |
| 1 | Виробнича собівартість, у т. ч.: | 37 055,921 | 4,0393 | 39 281,279 | 4,3334 |
| 1.1 | прямі матеріальні витрати, у т. ч.: | 30 045,873 | 3,2752 | 30 126,758 | 3,3235 |
| 1.1.1 | електроенергія | 0,000 | 0,0000 | 0,000 | 0,0000 |
| 1.1.2 | прямі витрати централізованого водопостачання/водовідведення для здійснення послуги з централізованого постачання холодної води/водовідведення (з використанням внутрішньобудинкових систем) | 30 045,873 | 3,2752 | 30 126,758 | 3,3235 |
| 1.1.3 | інші прямі матеріальні витрати | 0,000 | 0,0000 | 0,000 | 0,0000 |
| 1.2 | прямі витрати на оплату праці | 0,000 | 0,0000 | 0,000 | 0,0000 |
| 1.3 | інші прямі витрати, у т. ч.: | 0,000 | 0,0000 | 0,000 | 0,0000 |
| 1.3.1 | відрахування на соціальні заходи | 0,000 | 0,0000 | 0,000 | 0,0000 |
| 1.3.2 | амортизаційні відрахування | 0,000 | 0,0000 | 0,000 | 0,0000 |
| 1.3.3 | інші прямі витрати | 0,000 | 0,0000 | 0,000 | 0,0000 |
| 1.4 | загальновиробничі витрати, у т. ч.: | 7 010,048 | 0,7641 | 9 154,521 | 1,0099 |
| 1.4.1 | загальновиробничі витрати централізованого водопостачання/водовідведення для здійснення послуги з централізованого постачання холодної води/водовідведення (з використанням внутрішньобудинкових систем) | 7 010,048 | 0,7641 | 9 154,521 | 1,0099 |
| 1.4.2 | загальновиробничі витрати з централізованого постачання холодної води/водовідведення (з використанням внутрішньобудинкових систем) | 0,000 | 0,0000 | 0,000 | 0,0000 |
| 2 | Адміністративні витрати, у т. ч.: | 1 833,902 | 0,1999 | 2 380,891 | 0,2627 |
| 2.1 | адміністративні витрати централізованого водопостачання/водовідведення для здійснення послуги з централізованого постачання холодної води/водовідведення (з використанням внутрішньобудинкових систем) | 1 748,575 | 0,1906 | 2 267,686 | 0,2502 |
| 2.2 | адміністративні витрати з централізованого постачання холодної води/водовідведення (з використанням внутрішньобудинкових систем) | 85,328 | 0,0093 | 113,205 | 0,0125 |
| 3 | Витрати на збут, у т. ч.: | 3 653,127 | 0,3982 | 3 753,659 | 0,4141 |
| 3.1 | витрати на збут з централізованого водопостачання/водовідведення для здійснення послуги з централізованого постачання холодної води/водовідведення (з використанням внутрішньобудинкових систем) | 869,217 | 0,0947 | 1 076,442 | 0,1187 |
| 3.2 | витрати на оплату праці | 1 231,460 | 0,1342 | 1 372,812 | 0,1514 |
| 3.3 | відрахування на соціальні заходи | 466,354 | 0,0508 | 519,884 | 0,0574 |
| 3.4 | амортизаційні відрахування | 6,140 | 0,0007 | 8,170 | 0,0009 |
| 3.5 | матеріальні витрати на обслуговування квартирних засобів обліку (в т.ч. на періодичну повірку) | 355,520 | 0,0388 | 0,000 | 0,0000 |
| 3.6 | послуги сторонніх організацій з обслуговування квартирних засобів обліку (в т.ч. на періодичну повірку) | 466,625 | 0,0509 | 502,355 | 0,0554 |
| 3.7 | витрати на оплату послуг банків та інших установ з приймання і перерахування коштів споживачів | 44,241 | 0,0048 | 44,075 | 0,0049 |
| 3.8 | інші витрати | 213,569 | 0,0233 | 229,921 | 0,0254 |
| 4 | Інші операційні витрати | 61,950 | 0,0068 | 152,773 | 0,0169 |
| 4.1 | інші операційні витрати з централізованого водопостачання/водовідведення для здійснення послуги з централізованого постачання холодної води/водовідведення (з використанням внутрішньобудинкових систем) | 61,950 | 0,0068 | 152,773 | 0,0169 |
| 4.2 | інші операційні витрати з централізованого постачання холодної води/водовідведення (з використанням внутрішньобудинкових систем) | 0,000 | 0,0000 | 0,000 | 0,0000 |

| | | | | | |
|-----|--|------------|----------|------------|----------|
| 5 | Фінансові витрати | 0,000 | 0,0000 | 0,000 | 0,0000 |
| 5.1 | фінансові витрати з централізованого водопостачання/водовідведення для здійснення послуги з централізованого постачання холодної води/водовідведення (з використанням внутрішньобудинкових систем) | 0,000 | 0,0000 | 0,000 | 0,0000 |
| 5.2 | фінансові витрати з централізованого постачання холодної води/водовідведення (з використанням внутрішньобудинкових систем) | 0,000 | 0,0000 | 0,000 | 0,0000 |
| 6 | Повна собівартість | 42 604,900 | 4,6442 | 45 568,602 | 5,0270 |
| 7 | Розрахунковий прибуток, у т. ч.: | 0,000 | 0,0000 | 0,000 | 0,0000 |
| 7.1 | чистий прибуток з централізованого водопостачання/водовідведення для здійснення послуги з централізованого постачання холодної води/водовідведення (з використанням внутрішньобудинкових систем) | 0,000 | 0,0000 | 0,000 | 0,0000 |
| 7.2 | податок на прибуток з централізованого водопостачання/водовідведення для здійснення послуги з централізованого постачання холодної води/водовідведення (з використанням внутрішньобудинкових систем) | 0,000 | 0,0000 | 0,000 | 0,0000 |
| 7.3 | чистий прибуток з централізованого постачання холодної води/водовідведення (з використанням внутрішньобудинкових систем) | 0,000 | 0,0000 | 0,000 | 0,0000 |
| 7.4 | податок на прибуток з централізованого постачання холодної води/водовідведення (з використанням внутрішньобудинкових систем) | 0,000 | 0,0000 | 0,000 | 0,0000 |
| 8 | Вартість послуги з централізованого постачання холодної води, водовідведення (з використанням внутрішньобудинкових систем) за відповідним тарифом | 42 604,900 | 4,6442 | 45 568,602 | 5,0270 |
| 9 | Тариф на послугу з централізованого постачання холодної води, водовідведення (з використанням внутрішньобудинкових систем), грн/м ³ (з ПДВ) | | 5,57 | | 6,03 |
| 10 | Обсяг реалізації, тис. м ³ | | 9 173,80 | | 9 064,80 |

Директор Департаменту
із регулювання відносин у сфері централізованого
водопостачання та водовідведення



А. Чумак

**Структура тарифів на послуги з централізованого постачання холодної води, водовідведення
(з використанням внутрішньобудинкових систем)**

комунального підприємства «Дніпроводоканал» Дніпропетровської міської ради

| № з/п | Найменування показників | Послуга з централізованого постачання холодної води (з використанням внутрішньобудинкових систем) | | Послуга з централізованого водовідведення (з використанням внутрішньобудинкових систем) | |
|-------|--|---|--------------------|---|--------------------|
| | | тис. грн на рік | грн/м ³ | тис. грн на рік | грн/м ³ |
| 1 | 2 | 3 | 4 | 5 | 6 |
| 1 | Виробнича собівартість, у т. ч.: | 195 919,047 | 3,9513 | 138 627,910 | 2,8643 |
| 1.1 | прямі матеріальні витрати, у т. ч.: | 143 727,304 | 2,8987 | 95 952,342 | 1,9826 |
| 1.1.1 | електроенергія | 0,000 | 0,0000 | 0,000 | 0,0000 |
| 1.1.2 | прямі витрати централізованого водопостачання/водовідведення для здійснення послуги з централізованого постачання холодної води/водовідведення (з використанням внутрішньобудинкових систем) | 143 727,304 | 2,8987 | 95 952,342 | 1,9826 |
| 1.1.3 | інші прямі матеріальні витрати | 0,000 | 0,0000 | 0,000 | 0,0000 |
| 1.2 | прямі витрати на оплату праці | 0,000 | 0,0000 | 0,000 | 0,0000 |
| 1.3 | інші прямі витрати, у т. ч.: | 0,000 | 0,0000 | 0,000 | 0,0000 |
| 1.3.1 | відрахування на соціальні заходи | 0,000 | 0,0000 | 0,000 | 0,0000 |
| 1.3.2 | амортизаційні відрахування | 0,000 | 0,0000 | 0,000 | 0,0000 |
| 1.3.3 | інші прямі витрати | 0,000 | 0,0000 | 0,000 | 0,0000 |
| 1.4 | загальновиробничі витрати, у т. ч.: | 52 191,742 | 1,0526 | 42 675,568 | 0,8818 |
| 1.4.1 | загальновиробничі витрати централізованого водопостачання/водовідведення для здійснення послуги з централізованого постачання холодної води/водовідведення (з використанням внутрішньобудинкових систем) | 52 191,742 | 1,0526 | 42 675,568 | 0,8818 |
| 1.4.2 | загальновиробничі витрати з централізованого постачання холодної води/водовідведення (з використанням внутрішньобудинкових систем) | 0,000 | 0,0000 | 0,000 | 0,0000 |
| 2 | Адміністративні витрати, у т. ч.: | 6 353,417 | 0,1281 | 4 387,370 | 0,0907 |
| 2.1 | адміністративні витрати централізованого водопостачання/водовідведення для здійснення послуги з централізованого постачання холодної води/водовідведення (з використанням внутрішньобудинкових систем) | 6 353,417 | 0,1281 | 4 387,370 | 0,0907 |
| 2.2 | адміністративні витрати з централізованого постачання холодної води/водовідведення (з використанням внутрішньобудинкових систем) | 0,000 | 0,0000 | 0,000 | 0,0000 |
| 3 | Витрати на збут, у т. ч.: | 26 288,838 | 0,5302 | 18 152,885 | 0,3751 |
| 3.1 | витрати на збут з централізованого водопостачання/водовідведення для здійснення послуги з централізованого постачання холодної води/водовідведення (з використанням внутрішньобудинкових систем) | 5 048,832 | 0,1018 | 3 138,564 | 0,0648 |
| 3.2 | витрати на оплату праці | 7 536,151 | 0,1520 | 5 349,919 | 0,1105 |
| 3.3 | відрахування на соціальні заходи | 2 853,940 | 0,0576 | 2 026,014 | 0,0419 |
| 3.4 | амортизаційні відрахування | 140,463 | 0,0028 | 96,405 | 0,0020 |
| 3.5 | матеріальні витрати на обслуговування квартирних засобів обліку (в т.ч. на періодичну повірку) | 0,000 | 0,0000 | 0,000 | 0,0000 |
| 3.6 | послуги сторонніх організацій з обслуговування квартирних засобів обліку (в т.ч. на періодичну повірку) | 4 630,830 | 0,0934 | 3 287,430 | 0,0679 |
| 3.7 | витрати на оплату послуг банків та інших установ з приймання і перерахування коштів споживачів | 4 737,034 | 0,0955 | 3 294,352 | 0,0681 |
| 3.8 | інші витрати | 1 341,588 | 0,0271 | 960,201 | 0,0198 |
| 4 | Інші операційні витрати | 197,795 | 0,0040 | 129,109 | 0,0027 |
| 4.1 | інші операційні витрати з централізованого водопостачання/водовідведення для здійснення послуги з централізованого постачання холодної води/водовідведення (з використанням внутрішньобудинкових систем) | 197,795 | 0,0040 | 129,109 | 0,0027 |
| 4.2 | інші операційні витрати з централізованого постачання холодної води/водовідведення (з використанням внутрішньобудинкових систем) | 0,000 | 0,0000 | 0,000 | 0,0000 |

| | | | | | |
|-----|--|-------------|-----------|-------------|-----------|
| 5 | Фінансові витрати | 140,800 | 0,0028 | 211,478 | 0,0044 |
| 5.1 | фінансові витрати з централізованого водопостачання/водовідведення для здійснення послуги з централізованого постачання холодної води/водовідведення (з використанням внутрішньобудинкових систем) | 140,800 | 0,0028 | 211,478 | 0,0044 |
| 5.2 | фінансові витрати з централізованого постачання холодної води/водовідведення (з використанням внутрішньобудинкових систем) | 0,000 | 0,0000 | 0,000 | 0,0000 |
| 6 | Повна собівартість | 228 899,897 | 4,6164 | 161 508,752 | 3,3371 |
| 7 | Розрахунковий прибуток, у т. ч.: | 1 165,896 | 0,0235 | 1 751,148 | 0,0362 |
| 7.1 | чистий прибуток з централізованого водопостачання/водовідведення для здійснення послуги з централізованого постачання холодної води/водовідведення (з використанням внутрішньобудинкових систем) | 988,047 | 0,0199 | 1 484,024 | 0,0307 |
| 7.2 | податок на прибуток з централізованого водопостачання/водовідведення для здійснення послуги з централізованого постачання холодної води/водовідведення (з використанням внутрішньобудинкових систем) | 177,848 | 0,0036 | 267,124 | 0,0055 |
| 7.3 | чистий прибуток з централізованого постачання холодної води/водовідведення (з використанням внутрішньобудинкових систем) | 0,000 | 0,0000 | 0,000 | 0,0000 |
| 7.4 | податок на прибуток з централізованого постачання холодної води/водовідведення (з використанням внутрішньобудинкових систем) | 0,000 | 0,0000 | 0,000 | 0,0000 |
| 8 | Вартість послуги з централізованого постачання холодної води, водовідведення (з використанням внутрішньобудинкових систем) за відповідним тарифом | 230 065,793 | 4,6399 | 163 259,900 | 3,3733 |
| 9 | Тариф на послугу з централізованого постачання холодної води, водовідведення (з використанням внутрішньобудинкових систем), грн/м ³ (з ПДВ) | | 5,57 | | 4,05 |
| 10 | Обсяг реалізації, тис. м ³ | | 49 584,00 | | 48 398,35 |

Директор Департаменту
із регулювання відносин у сфері централізованого
водопостачання та водовідведення



А. Чумак

**Структура тарифів на послуги з централізованого постачання холодної води, водовідведення
(з використанням внутрішньобудинкових систем)
комунального підприємства "Новомосковськ водоканал"**

| № з/п | Найменування показників | Послуга з централізованого постачання холодної води (з використанням внутрішньобудинкових систем) | | Послуга з централізованого водовідведення (з використанням внутрішньобудинкових систем) | |
|-------|--|---|--------------------|---|--------------------|
| | | тис. грн на рік | грн/м ³ | тис. грн на рік | грн/м ³ |
| 1 | 2 | 3 | 4 | 5 | 6 |
| 1 | Виробнича собівартість, у т. ч.: | 7 759,224 | 5,4503 | 5 030,615 | 3,7603 |
| 1.1 | прямі матеріальні витрати, у т. ч.: | 7 237,048 | 5,0835 | 4 684,373 | 3,5015 |
| 1.1.1 | електроенергія | 0,000 | 0,0000 | 0,000 | 0,0000 |
| 1.1.2 | прямі витрати централізованого водопостачання/водовідведення для здійснення послуги з централізованого постачання холодної води/водовідведення (з використанням внутрішньобудинкових систем) | 7 237,048 | 5,0835 | 4 684,373 | 3,5015 |
| 1.1.3 | інші прямі матеріальні витрати | 0,000 | 0,0000 | 0,000 | 0,0000 |
| 1.2 | прямі витрати на оплату праці | 0,000 | 0,0000 | 0,000 | 0,0000 |
| 1.3 | інші прямі витрати, у т. ч.: | 0,000 | 0,0000 | 0,000 | 0,0000 |
| 1.3.1 | відрахування на соціальні заходи | 0,000 | 0,0000 | 0,000 | 0,0000 |
| 1.3.2 | амортизаційні відрахування | 0,000 | 0,0000 | 0,000 | 0,0000 |
| 1.3.3 | інші прямі витрати | 0,000 | 0,0000 | 0,000 | 0,0000 |
| 1.4 | загальновиробничі витрати, у т. ч.: | 522,176 | 0,3668 | 346,242 | 0,2588 |
| 1.4.1 | загальновиробничі витрати централізованого водопостачання/водовідведення для здійснення послуги з централізованого постачання холодної води/водовідведення (з використанням внутрішньобудинкових систем) | 522,176 | 0,3668 | 346,242 | 0,2588 |
| 1.4.2 | загальновиробничі витрати з централізованого постачання холодної води/водовідведення (з використанням внутрішньобудинкових систем) | 0,000 | 0,0000 | 0,000 | 0,0000 |
| 2 | Адміністративні витрати, у т. ч.: | 479,332 | 0,3367 | 313,382 | 0,2342 |
| 2.1 | адміністративні витрати централізованого водопостачання/водовідведення для здійснення послуги з централізованого постачання холодної води/водовідведення (з використанням внутрішньобудинкових систем) | 479,332 | 0,3367 | 313,382 | 0,2342 |
| 2.2 | адміністративні витрати з централізованого постачання холодної води/водовідведення (з використанням внутрішньобудинкових систем) | 0,000 | 0,0000 | 0,000 | 0,0000 |
| 3 | Витрати на збут, у т. ч.: | 1 214,810 | 0,8533 | 786,488 | 0,5879 |
| 3.1 | витрати на збут з централізованого водопостачання/водовідведення для здійснення послуги з централізованого постачання холодної води/водовідведення (з використанням внутрішньобудинкових систем) | 463,694 | 0,3257 | 299,429 | 0,2238 |
| 3.2 | витрати на оплату праці | 308,759 | 0,2169 | 200,231 | 0,1497 |
| 3.3 | відрахування на соціальні заходи | 116,927 | 0,0821 | 75,827 | 0,0567 |
| 3.4 | амортизаційні відрахування | 0,000 | 0,0000 | 0,000 | 0,0000 |
| 3.5 | матеріальні витрати на обслуговування квартирних засобів обліку (в т.ч. на періодичну повірку) | 50,513 | 0,0355 | 87,195 | 0,0652 |
| 3.6 | послуги сторонніх організацій з обслуговування квартирних засобів обліку (в т.ч. на періодичну повірку) | 134,455 | 0,0944 | 32,757 | 0,0245 |
| 3.7 | витрати на оплату послуг банків та інших установ з приймання і перерахування коштів споживачів | 139,370 | 0,0979 | 90,340 | 0,0675 |
| 3.8 | інші витрати | 1,092 | 0,0008 | 0,708 | 0,0005 |
| 4 | Інші операційні витрати | 0,000 | 0,0000 | 0,000 | 0,0000 |
| 4.1 | інші операційні витрати з централізованого водопостачання/водовідведення для здійснення послуги з централізованого постачання холодної води/водовідведення (з використанням внутрішньобудинкових систем) | 0,000 | 0,0000 | 0,000 | 0,0000 |
| 4.2 | інші операційні витрати з централізованого постачання холодної води/водовідведення (з використанням внутрішньобудинкових систем) | 0,000 | 0,0000 | 0,000 | 0,0000 |

| | | | | | |
|-----|--|-----------|----------|-----------|----------|
| 5 | Фінансові витрати | 0,000 | 0,0000 | 0,000 | 0,0000 |
| 5.1 | фінансові витрати з централізованого водопостачання/водовідведення для здійснення послуги з централізованого постачання холодної води/водовідведення (з використанням внутрішньобудинкових систем) | 0,000 | 0,0000 | 0,000 | 0,0000 |
| 5.2 | фінансові витрати з централізованого постачання холодної води/водовідведення (з використанням внутрішньобудинкових систем) | 0,000 | 0,0000 | 0,000 | 0,0000 |
| 6 | Повна собівартість | 9 453,365 | 6,6403 | 6 130,485 | 4,5824 |
| 7 | Розрахунковий прибуток, у т. ч.: | 0,000 | 0,0000 | 0,000 | 0,0000 |
| 7.1 | чистий прибуток з централізованого водопостачання/водовідведення для здійснення послуги з централізованого постачання холодної води/водовідведення (з використанням внутрішньобудинкових систем) | 0,000 | 0,0000 | 0,000 | 0,0000 |
| 7.2 | податок на прибуток з централізованого водопостачання/водовідведення для здійснення послуги з централізованого постачання холодної води/водовідведення (з використанням внутрішньобудинкових систем) | 0,000 | 0,0000 | 0,000 | 0,0000 |
| 7.3 | чистий прибуток з централізованого постачання холодної води/водовідведення (з використанням внутрішньобудинкових систем) | 0,000 | 0,0000 | 0,000 | 0,0000 |
| 7.4 | податок на прибуток з централізованого постачання холодної води/водовідведення (з використанням внутрішньобудинкових систем) | 0,000 | 0,0000 | 0,000 | 0,0000 |
| 8 | Вартість послуги з централізованого постачання холодної води, водовідведення (з використанням внутрішньобудинкових систем) за відповідним тарифом | 9 453,365 | 6,6403 | 6 130,485 | 4,5824 |
| 9 | Тариф на послугу з централізованого постачання холодної води, водовідведення (з використанням внутрішньобудинкових систем), грн/м ³ (з ПДВ) | | 7,97 | | 5,50 |
| 10 | Обсяг реалізації, тис. м ³ | | 1 423,63 | | 1 337,83 |

Директор Департаменту
із регулювання відносин у сфері централізованого
водопостачання та водовідведення



А. Чумак

**Структура тарифів на послуги з централізованого постачання холодної води, водовідведення
(з використанням внутрішньобудинкових систем)
комунального підприємства "Міськводоканал" Сумської міської ради**

| № з/п | Найменування показників | Послуга з централізованого постачання холодної води (з використанням внутрішньобудинкових систем) | | Послуга з централізованого водовідведення (з використанням внутрішньобудинкових систем) | |
|-------|--|---|--------------------|---|--------------------|
| | | тис. грн на рік | грн/м ³ | тис. грн на рік | грн/м ³ |
| 1 | 2 | 3 | 4 | 5 | 6 |
| 1 | Виробнича собівартість, у т. ч.: | 34 540,994 | 4,1522 | 45 724,935 | 4,0099 |
| 1.1 | прямі матеріальні витрати, у т. ч.: | 25 544,601 | 3,0708 | 37 212,938 | 3,2634 |
| 1.1.1 | електросенергія | 0,000 | 0,0000 | 0,000 | 0,0000 |
| 1.1.2 | прямі витрати централізованого водопостачання/водовідведення для здійснення послуги з централізованого постачання холодної води/водовідведення (з використанням внутрішньобудинкових систем) | 25 544,601 | 3,0708 | 37 212,938 | 3,2634 |
| 1.1.3 | інші прямі матеріальні витрати | 0,000 | 0,0000 | 0,000 | 0,0000 |
| 1.2 | прямі витрати на оплату праці | 0,000 | 0,0000 | 0,000 | 0,0000 |
| 1.3 | інші прямі витрати, у т. ч.: | 0,000 | 0,0000 | 0,000 | 0,0000 |
| 1.3.1 | відрахування на соціальні заходи | 0,000 | 0,0000 | 0,000 | 0,0000 |
| 1.3.2 | амортизаційні відрахування | 0,000 | 0,0000 | 0,000 | 0,0000 |
| 1.3.3 | інші прямі витрати | 0,000 | 0,0000 | 0,000 | 0,0000 |
| 1.4 | загальновиробничі витрати, у т. ч.: | 8 996,393 | 1,0815 | 8 511,997 | 0,7465 |
| 1.4.1 | загальновиробничі витрати централізованого водопостачання/водовідведення для здійснення послуги з централізованого постачання холодної води/водовідведення (з використанням внутрішньобудинкових систем) | 8 996,393 | 1,0815 | 8 511,997 | 0,7465 |
| 1.4.2 | загальновиробничі витрати з централізованого постачання холодної води/водовідведення (з використанням внутрішньобудинкових систем) | 0,000 | 0,0000 | 0,000 | 0,0000 |
| 2 | Адміністративні витрати, у т. ч.: | 749,475 | 0,0901 | 839,310 | 0,0736 |
| 2.1 | адміністративні витрати централізованого водопостачання/водовідведення для здійснення послуги з централізованого постачання холодної води/водовідведення (з використанням внутрішньобудинкових систем) | 749,475 | 0,0901 | 839,310 | 0,0736 |
| 2.2 | адміністративні витрати з централізованого постачання холодної води/водовідведення (з використанням внутрішньобудинкових систем) | 0,000 | 0,0000 | 0,000 | 0,0000 |
| 3 | Витрати на збут, у т. ч.: | 3 853,900 | 0,4633 | 5 085,212 | 0,4459 |
| 3.1 | витрати на збут з централізованого водопостачання/водовідведення для здійснення послуги з централізованого постачання холодної води/водовідведення (з використанням внутрішньобудинкових систем) | 562,870 | 0,0677 | 770,192 | 0,0675 |
| 3.2 | витрати на оплату праці | 938,618 | 0,1128 | 1 239,238 | 0,1087 |
| 3.3 | відрахування на соціальні заходи | 355,455 | 0,0427 | 469,299 | 0,0412 |
| 3.4 | амортизаційні відрахування | 4,400 | 0,0005 | 3,800 | 0,0003 |
| 3.5 | матеріальні витрати на обслуговування квартирних засобів обліку (в т.ч. на періодичну повірку) | 23,092 | 0,0028 | 30,488 | 0,0027 |
| 3.6 | послуги сторонніх організацій з обслуговування квартирних засобів обліку (в т.ч. на періодичну повірку) | 1 573,948 | 0,1892 | 2 078,052 | 0,1822 |
| 3.7 | витрати на оплату послуг банків та інших установ з приймання і перерахування коштів споживачів | 325,497 | 0,0391 | 429,747 | 0,0377 |
| 3.8 | інші витрати | 70,021 | 0,0084 | 64,395 | 0,0056 |
| 4 | Інші операційні витрати | 59,506 | 0,0072 | 80,565 | 0,0071 |
| 4.1 | інші операційні витрати з централізованого водопостачання/водовідведення для здійснення послуги з централізованого постачання холодної води/водовідведення (з використанням внутрішньобудинкових систем) | 59,506 | 0,0072 | 80,565 | 0,0071 |
| 4.2 | інші операційні витрати з централізованого постачання холодної води/водовідведення (з використанням внутрішньобудинкових систем) | 0,000 | 0,0000 | 0,000 | 0,0000 |

| | | | | | |
|-----|--|------------|----------|------------|-----------|
| 5 | Фінансові витрати | 0,000 | 0,0000 | 0,000 | 0,0000 |
| 5.1 | фінансові витрати з централізованого водопостачання/водовідведення для здійснення послуги з централізованого постачання холодної води/водовідведення (з використанням внутрішньобудинкових систем) | 0,0000 | 0,0000 | 0,0000 | 0,0000 |
| 5.2 | фінансові витрати з централізованого постачання холодної води/водовідведення (з використанням внутрішньобудинкових систем) | 0,000 | 0,0000 | 0,000 | 0,0000 |
| 6 | Повна собівартість | 39 203,874 | 4,7128 | 51 730,021 | 4,5365 |
| 7 | Розрахунковий прибуток, у т. ч.: | 0,000 | 0,0000 | 0,000 | 0,0000 |
| 7.1 | чистий прибуток з централізованого водопостачання/водовідведення для здійснення послуги з централізованого постачання холодної води/водовідведення (з використанням внутрішньобудинкових систем) | 0,0000 | 0,0000 | 0,0000 | 0,0000 |
| 7.2 | податок на прибуток з централізованого водопостачання/водовідведення для здійснення послуги з централізованого постачання холодної води/водовідведення (з використанням внутрішньобудинкових систем) | 0,0000 | 0,0000 | 0,0000 | 0,0000 |
| 7.3 | чистий прибуток з централізованого постачання холодної води/водовідведення (з використанням внутрішньобудинкових систем) | 0,000 | 0,0000 | 0,000 | 0,0000 |
| 7.4 | податок на прибуток з централізованого постачання холодної води/водовідведення (з використанням внутрішньобудинкових систем) | 0,000 | 0,0000 | 0,000 | 0,0000 |
| 8 | Вартість послуги з централізованого постачання холодної води, водовідведення (з використанням внутрішньобудинкових систем) за відповідним тарифом | 39 203,874 | 4,7128 | 51 730,021 | 4,5365 |
| 9 | Тариф на послугу з централізованого постачання холодної води, водовідведення (з використанням внутрішньобудинкових систем), грн/м ³ (з ПДВ) | | 5,66 | | 5,44 |
| 10 | Обсяг реалізації, тис. м ³ | | 8 318,65 | | 11 403,15 |

Директор Департаменту
із регулювання відносин у сфері централізованого
водопостачання та водовідведення



А. Чумак

**Структура тарифів на послуги з централізованого постачання холодної води, водовідведення
(з використанням внутрішньобудинкових систем)
міського комунального підприємства "Хмельницькводоканал"**

| № з/п | Найменування показників | Послуга з централізованого постачання холодної води (з використанням внутрішньобудинкових систем) | | Послуга з централізованого водовідведення (з використанням внутрішньобудинкових систем) | |
|-------|--|---|--------------------|---|--------------------|
| | | тис. грн на рік | грн/м ³ | тис. грн на рік | грн/м ³ |
| 1 | 2 | 3 | 4 | 5 | 6 |
| 1 | Виробнича собівартість, у т. ч.: | 21 724,295 | 3,2432 | 30 800,585 | 3,1737 |
| 1.1 | прямі матеріальні витрати, у т. ч.: | 13 991,805 | 2,0888 | 20 904,050 | 2,1539 |
| 1.1.1 | електроенергія | 0,000 | 0,0000 | 0,000 | 0,0000 |
| 1.1.2 | прямі витрати централізованого водопостачання/водовідведення для здійснення послуги з централізованого постачання холодної води/водовідведення (з використанням внутрішньобудинкових систем) | 13 991,805 | 2,0888 | 20 904,050 | 2,1539 |
| 1.1.3 | інші прямі матеріальні витрати | 0,000 | 0,0000 | 0,000 | 0,0000 |
| 1.2 | прямі витрати на оплату праці | 0,000 | 0,0000 | 0,000 | 0,0000 |
| 1.3 | інші прямі витрати, у т. ч.: | 0,000 | 0,0000 | 0,000 | 0,0000 |
| 1.3.1 | відрахування на соціальні заходи | 0,000 | 0,0000 | 0,000 | 0,0000 |
| 1.3.2 | амортизаційні відрахування | 0,000 | 0,0000 | 0,000 | 0,0000 |
| 1.3.3 | інші прямі витрати | 0,000 | 0,0000 | 0,000 | 0,0000 |
| 1.4 | загальновиробничі витрати, у т. ч.: | 7 732,491 | 1,1544 | 9 896,535 | 1,0197 |
| 1.4.1 | загальновиробничі витрати централізованого водопостачання/водовідведення для здійснення послуги з централізованого постачання холодної води/водовідведення (з використанням внутрішньобудинкових систем) | 7 732,491 | 1,1544 | 9 896,535 | 1,0197 |
| 1.4.2 | загальновиробничі витрати з централізованого постачання холодної води/водовідведення (з використанням внутрішньобудинкових систем) | 0,000 | 0,0000 | 0,000 | 0,0000 |
| 2 | Адміністративні витрати, у т. ч.: | 1 379,924 | 0,2060 | 1 967,252 | 0,2027 |
| 2.1 | адміністративні витрати централізованого водопостачання/водовідведення для здійснення послуги з централізованого постачання холодної води/водовідведення (з використанням внутрішньобудинкових систем) | 1 379,924 | 0,2060 | 1 967,252 | 0,2027 |
| 2.2 | адміністративні витрати з централізованого постачання холодної води/водовідведення (з використанням внутрішньобудинкових систем) | 0,000 | 0,0000 | 0,000 | 0,0000 |
| 3 | Витрати на збут, у т. ч.: | 2 321,663 | 0,3466 | 3 308,000 | 0,3409 |
| 3.1 | витрати на збут з централізованого водопостачання/водовідведення для здійснення послуги з централізованого постачання холодної води/водовідведення (з використанням внутрішньобудинкових систем) | 421,260 | 0,0629 | 624,086 | 0,0643 |
| 3.2 | витрати на оплату праці | 871,387 | 0,1301 | 1 228,111 | 0,1265 |
| 3.3 | відрахування на соціальні заходи | 329,994 | 0,0493 | 465,086 | 0,0479 |
| 3.4 | амортизаційні відрахування | 11,960 | 0,0018 | 12,540 | 0,0013 |
| 3.5 | матеріальні витрати на обслуговування квартирних засобів обліку (в т.ч. на періодичну повірку) | 167,130 | 0,0250 | 235,550 | 0,0243 |
| 3.6 | послуги сторонніх організацій з обслуговування квартирних засобів обліку (в т.ч. на періодичну повірку) | 110,236 | 0,0165 | 155,364 | 0,0160 |
| 3.7 | витрати на оплату послуг банків та інших установ з приймання і перерахування коштів споживачів | 369,137 | 0,0551 | 530,100 | 0,0546 |
| 3.8 | інші витрати | 40,558 | 0,0061 | 57,162 | 0,0059 |
| 4 | Інші операційні витрати | 0,000 | 0,0000 | 0,000 | 0,0000 |
| 4.1 | інші операційні витрати з централізованого водопостачання/водовідведення для здійснення послуги з централізованого постачання холодної води/водовідведення (з використанням внутрішньобудинкових систем) | 0,000 | 0,0000 | 0,000 | 0,0000 |
| 4.2 | інші операційні витрати з централізованого постачання холодної води/водовідведення (з використанням внутрішньобудинкових систем) | 0,000 | 0,0000 | 0,000 | 0,0000 |

| | | | | | |
|-----|--|------------|----------|------------|----------|
| 5 | Фінансові витрати | 0,000 | 0,0000 | 0,000 | 0,0000 |
| 5.1 | фінансові витрати з централізованого водопостачання/водовідведення для здійснення послуги з централізованого постачання холодної води/водовідведення (з використанням внутрішньобудинкових систем) | 0,000 | 0,0000 | 0,000 | 0,0000 |
| 5.2 | фінансові витрати з централізованого постачання холодної води/водовідведення (з використанням внутрішньобудинкових систем) | 0,000 | 0,0000 | 0,000 | 0,0000 |
| 6 | Повна собівартість | 25 425,882 | 3,7958 | 36 075,837 | 3,7172 |
| 7 | Розрахунковий прибуток, у т. ч.: | 167,154 | 0,0250 | 0,000 | 0,0000 |
| 7.1 | чистий прибуток з централізованого водопостачання/водовідведення для здійснення послуги з централізованого постачання холодної води/водовідведення (з використанням внутрішньобудинкових систем) | 167,154 | 0,0250 | 0,000 | 0,0000 |
| 7.2 | податок на прибуток з централізованого водопостачання/водовідведення для здійснення послуги з централізованого постачання холодної води/водовідведення (з використанням внутрішньобудинкових систем) | 0,000 | 0,0000 | 0,000 | 0,0000 |
| 7.3 | чистий прибуток з централізованого постачання холодної води/водовідведення (з використанням внутрішньобудинкових систем) | 0,000 | 0,0000 | 0,000 | 0,0000 |
| 7.4 | податок на прибуток з централізованого постачання холодної води/водовідведення (з використанням внутрішньобудинкових систем) | 0,000 | 0,0000 | 0,000 | 0,0000 |
| 8 | Вартість послуги з централізованого постачання холодної води, водовідведення (з використанням внутрішньобудинкових систем) за відповідним тарифом | 25 593,036 | 3,8207 | 36 075,837 | 3,7172 |
| 9 | Тариф на послугу з централізованого постачання холодної води, водовідведення (з використанням внутрішньобудинкових систем), грн/м ³ (з ПДВ) | | 4,58 | | 4,46 |
| 10 | Обсяг реалізації, тис. м ³ | | 6 698,50 | | 9 705,00 |

Директор Департаменту
із регулювання відносин у сфері централізованого
водопостачання та водовідведення



А. Чумак

**Структура тарифів на послуги з централізованого постачання холодної води, водовідведення
(з використанням внутрішньобудинкових систем)
комунального підприємства "Тернопільводоканал"**

| № з/п | Найменування показників | Послуга з централізованого постачання холодної води (з використанням внутрішньобудинкових систем) | | Послуга з централізованого водовідведення (з використанням внутрішньобудинкових систем) | |
|-------|--|---|--------------------|---|--------------------|
| | | тис. грн на рік | грн/м ³ | тис. грн на рік | грн/м ³ |
| 1 | 2 | 3 | 4 | 5 | 6 |
| 1 | Виробнича собівартість, у т. ч.: | 18 443,264 | 2,6392 | 28 942,866 | 3,7258 |
| 1.1 | прямі матеріальні витрати, у т. ч.: | 11 709,166 | 1,6756 | 21 460,506 | 2,7626 |
| 1.1.1 | електросенергія | 0,000 | 0,0000 | 0,000 | 0,0000 |
| 1.1.2 | прямі витрати централізованого водопостачання/водовідведення для здійснення послуги з централізованого постачання холодної води/водовідведення (з використанням внутрішньобудинкових систем) | 11 709,166 | 1,6756 | 21 460,506 | 2,7626 |
| 1.1.3 | інші прямі матеріальні витрати | 0,000 | 0,0000 | 0,000 | 0,0000 |
| 1.2 | прямі витрати на оплату праці | 0,000 | 0,0000 | 0,000 | 0,0000 |
| 1.3 | інші прямі витрати, у т. ч.: | 0,000 | 0,0000 | 0,000 | 0,0000 |
| 1.3.1 | відрахування на соціальні заходи | 0,000 | 0,0000 | 0,000 | 0,0000 |
| 1.3.2 | амортизаційні відрахування | 0,000 | 0,0000 | 0,000 | 0,0000 |
| 1.3.3 | інші прямі витрати | 0,000 | 0,0000 | 0,000 | 0,0000 |
| 1.4 | загальновиробничі витрати, у т. ч.: | 6 734,097 | 0,9636 | 7 482,360 | 0,9632 |
| 1.4.1 | загальновиробничі витрати централізованого водопостачання/водовідведення для здійснення послуги з централізованого постачання холодної води/водовідведення (з використанням внутрішньобудинкових систем) | 6 618,710 | 0,9471 | 7 316,931 | 0,9419 |
| 1.4.2 | загальновиробничі витрати з централізованого постачання холодної води/водовідведення (з використанням внутрішньобудинкових систем) | 115,387 | 0,0165 | 165,429 | 0,0213 |
| 2 | Адміністративні витрати, у т. ч.: | 887,635 | 0,1270 | 1 256,567 | 0,1618 |
| 2.1 | адміністративні витрати централізованого водопостачання/водовідведення для здійснення послуги з централізованого постачання холодної води/водовідведення (з використанням внутрішньобудинкових систем) | 882,225 | 0,1262 | 1 247,800 | 0,1606 |
| 2.2 | адміністративні витрати з централізованого постачання холодної води/водовідведення (з використанням внутрішньобудинкових систем) | 5,410 | 0,0008 | 8,767 | 0,0011 |
| 3 | Витрати на збут, у т. ч.: | 2 396,636 | 0,3430 | 3 772,326 | 0,4856 |
| 3.1 | витрати на збут з централізованого водопостачання/водовідведення для здійснення послуги з централізованого постачання холодної води/водовідведення (з використанням внутрішньобудинкових систем) | 749,661 | 0,1073 | 1 189,213 | 0,1531 |
| 3.2 | витрати на оплату праці | 788,338 | 0,1128 | 1 232,097 | 0,1586 |
| 3.3 | відрахування на соціальні заходи | 298,544 | 0,0427 | 466,595 | 0,0601 |
| 3.4 | амортизаційні відрахування | 0,000 | 0,0000 | 0,000 | 0,0000 |
| 3.5 | матеріальні витрати на обслуговування квартирних засобів обліку (в т.ч. на періодичну повірку) | 229,863 | 0,0329 | 359,300 | 0,0463 |
| 3.6 | послуги сторонніх організацій з обслуговування квартирних засобів обліку (в т.ч. на періодичну повірку) | 0,000 | 0,0000 | 0,000 | 0,0000 |
| 3.7 | витрати на оплату послуг банків та інших установ з приймання і перерахування коштів споживачів | 284,794 | 0,0408 | 454,100 | 0,0585 |
| 3.8 | інші витрати | 45,434 | 0,0065 | 71,020 | 0,0091 |
| 4 | Інші операційні витрати | 0,000 | 0,0000 | 0,000 | 0,0000 |
| 4.1 | інші операційні витрати з централізованого водопостачання/водовідведення для здійснення послуги з централізованого постачання холодної води/водовідведення (з використанням внутрішньобудинкових систем) | 0,000 | 0,0000 | 0,000 | 0,0000 |
| 4.2 | інші операційні витрати з централізованого постачання холодної води/водовідведення (з використанням внутрішньобудинкових систем) | 0,000 | 0,0000 | 0,000 | 0,0000 |

| | | | | | |
|-----|--|------------|----------|------------|----------|
| 5 | Фінансові витрати | 0,000 | 0,0000 | 0,000 | 0,0000 |
| 5.1 | фінансові витрати з централізованого водопостачання/водовідведення для здійснення послуги з централізованого постачання холодної води/водовідведення (з використанням внутрішньобудинкових систем) | 0,000 | 0,0000 | 0,000 | 0,0000 |
| 5.2 | фінансові витрати з централізованого постачання холодної води/водовідведення (з використанням внутрішньобудинкових систем) | 0,000 | 0,0000 | 0,000 | 0,0000 |
| 6 | Повна собівартість | 21 727,535 | 3,1092 | 33 971,759 | 4,3732 |
| 7 | Розрахунковий прибуток, у т. ч.: | 0,000 | 0,0000 | 0,000 | 0,0000 |
| 7.1 | чистий прибуток з централізованого водопостачання/водовідведення для здійснення послуги з централізованого постачання холодної води/водовідведення (з використанням внутрішньобудинкових систем) | 0,000 | 0,0000 | 0,000 | 0,0000 |
| 7.2 | податок на прибуток з централізованого водопостачання/водовідведення для здійснення послуги з централізованого постачання холодної води/водовідведення (з використанням внутрішньобудинкових систем) | 0,000 | 0,0000 | 0,000 | 0,0000 |
| 7.3 | чистий прибуток з централізованого постачання холодної води/водовідведення (з використанням внутрішньобудинкових систем) | 0,000 | 0,0000 | 0,000 | 0,0000 |
| 7.4 | податок на прибуток з централізованого постачання холодної води/водовідведення (з використанням внутрішньобудинкових систем) | 0,000 | 0,0000 | 0,000 | 0,0000 |
| 8 | Вартість послуги з централізованого постачання холодної води, водовідведення (з використанням внутрішньобудинкових систем) за відповідним тарифом | 21 727,535 | 3,1092 | 33 971,759 | 4,3732 |
| 9 | Тариф на послугу з централізованого постачання холодної води, водовідведення (з використанням внутрішньобудинкових систем), грн/м ³ (з ПДВ) | | 3,73 | | 5,25 |
| 10 | Обсяг реалізації, тис. м ³ | | 6 988,23 | | 7 768,23 |

Директор Департаменту
із регулювання відносин у сфері централізованого
водопостачання та водовідведення



А. Чумак

**Структура тарифів на послуги з централізованого постачання холодної води, водовідведення
(з використанням внутрішньобудинкових систем)
комунального підприємства «Чернігівводоканал» Чернігівської міської ради**

| № з/п | Найменування показників | Послуга з централізованого постачання холодної води (з використанням внутрішньобудинкових систем) | | Послуга з централізованого водовідведення (з використанням внутрішньобудинкових систем) | |
|-------|---|---|--------------------|---|--------------------|
| | | тис. грн на рік | грн/м ³ | тис. грн на рік | грн/м ³ |
| 1 | 2 | 3 | 4 | 5 | 6 |
| 1 | Виробнича собівартість, у т. ч.: | 27 580,541 | 3,6375 | 30 664,918 | 2,9523 |
| 1.1 | прямі матеріальні витрати, у т. ч.: | 16 667,337 | 2,1982 | 20 579,949 | 1,9813 |
| 1.1.1 | електроенергія | 0,000 | 0,0000 | 0,000 | 0,0000 |
| 1.1.2 | прямі витрати централізованого водопостачання/водовідведення для здійснення послуги з централізованого постачання холодної води/водовідведення (з використанням внутрішньобудинкових систем) | 16 667,337 | 2,1982 | 20 579,949 | 1,9813 |
| 1.1.3 | інші прямі матеріальні витрати | 0,000 | 0,0000 | 0,000 | 0,0000 |
| 1.2 | прямі витрати на оплату праці | 0,000 | 0,0000 | 0,000 | 0,0000 |
| 1.3 | інші прямі витрати, у т. ч.: | 0,000 | 0,0000 | 0,000 | 0,0000 |
| 1.3.1 | відрахування на соціальні заходи | 0,000 | 0,0000 | 0,000 | 0,0000 |
| 1.3.2 | амортизаційні відрахування | 0,000 | 0,0000 | 0,000 | 0,0000 |
| 1.3.3 | інші прямі витрати | 0,000 | 0,0000 | 0,000 | 0,0000 |
| 1.4 | загально-виробничі витрати, у т. ч.: | 10 913,204 | 1,4393 | 10 084,970 | 0,9709 |
| 1.4.1 | загально-виробничі витрати централізованого водопостачання/водовідведення для здійснення послуги з централізованого постачання холодної води/водовідведення (з використанням внутрішньобудинкових систем) | 10 913,204 | 1,4393 | 10 084,970 | 0,9709 |
| 1.4.2 | загально-виробничі витрати з централізованого постачання холодної води/водовідведення (з використанням внутрішньобудинкових систем) | 0,000 | 0,0000 | 0,000 | 0,0000 |
| 2 | Адміністративні витрати, у т. ч.: | 1 192,541 | 0,1573 | 1 328,478 | 0,1279 |
| 2.1 | адміністративні витрати централізованого водопостачання/водовідведення для здійснення послуги з централізованого постачання холодної води/водовідведення (з використанням внутрішньобудинкових систем) | 1 192,541 | 0,1573 | 1 328,478 | 0,1279 |
| 2.2 | адміністративні витрати з централізованого постачання холодної води/водовідведення (з використанням внутрішньобудинкових систем) | 0,000 | 0,0000 | 0,000 | 0,0000 |
| 3 | Витрати на збут, у т. ч.: | 3 543,409 | 0,4673 | 4 031,117 | 0,3881 |
| 3.1 | витрати на збут з централізованого водопостачання/водовідведення для здійснення послуги з централізованого постачання холодної води/водовідведення (з використанням внутрішньобудинкових систем) | 1 319,589 | 0,1740 | 1 423,437 | 0,1370 |
| 3.2 | витрати на оплату праці | 153,722 | 0,0203 | 180,131 | 0,0173 |
| 3.3 | відрахування на соціальні заходи | 58,215 | 0,0077 | 68,215 | 0,0066 |
| 3.4 | амортизаційні відрахування | 0,000 | 0,0000 | 0,000 | 0,0000 |
| 3.5 | матеріальні витрати на обслуговування квартирних засобів обліку (в т.ч. на періодичну повірку) | 114,778 | 0,0151 | 134,495 | 0,0129 |
| 3.6 | послуги сторонніх організацій з обслуговування квартирних засобів обліку (в т.ч. на періодичну повірку) | 1 261,149 | 0,1663 | 1 477,804 | 0,1423 |
| 3.7 | витрати на оплату послуг банків та інших установ з приймання і перерахування коштів споживачів | 614,316 | 0,0810 | 721,676 | 0,0695 |
| 3.8 | інші витрати | 21,641 | 0,0029 | 25,359 | 0,0024 |
| 4 | Інші операційні витрати | 0,000 | 0,0000 | 0,000 | 0,0000 |
| 4.1 | інші операційні витрати з централізованого водопостачання/водовідведення для здійснення послуги з централізованого постачання холодної води/водовідведення (з використанням внутрішньобудинкових систем) | 0,000 | 0,0000 | 0,000 | 0,0000 |
| 4.2 | інші операційні витрати з централізованого постачання холодної води/водовідведення (з використанням внутрішньобудинкових систем) | 0,000 | 0,0000 | 0,000 | 0,0000 |

| | | | | | |
|-----|--|------------|--------|------------|--------|
| 5 | Фінансові витрати | 427,418 | 0,0564 | 622,221 | 0,0599 |
| 5.1 | фінансові витрати з централізованого водопостачання/водовідведення для здійснення послуги з централізованого постачання холодної води/водовідведення (з використанням внутрішньобудинкових систем) | 427,4175 | 0,0564 | 622,221 | 0,0599 |
| 5.2 | фінансові витрати з централізованого постачання холодної води/водовідведення (з використанням внутрішньобудинкових систем) | 0,000 | 0,0000 | 0,000 | 0,0000 |
| 6 | Повна собівартість | 32 743,910 | 4,3185 | 36 646,735 | 3,5282 |
| 7 | Розрахунковий прибуток, у т. ч.: | 6 071,382 | 0,8007 | 8 838,531 | 0,8509 |
| 7.1 | чистий прибуток з централізованого водопостачання/водовідведення для здійснення послуги з централізованого постачання холодної води/водовідведення (з використанням внутрішньобудинкових систем) | 6 071,382 | 0,8007 | 8 838,531 | 0,8509 |
| 7.2 | податок на прибуток з централізованого водопостачання/водовідведення для здійснення послуги з централізованого постачання холодної води/водовідведення (з використанням внутрішньобудинкових систем) | 0,000 | 0,0000 | 0,000 | 0,0000 |
| 7.3 | чистий прибуток з централізованого постачання холодної води/водовідведення (з використанням внутрішньобудинкових систем) | 0,000 | 0,0000 | 0,000 | 0,0000 |
| 7.4 | податок на прибуток з централізованого постачання холодної води/водовідведення (з використанням внутрішньобудинкових систем) | 0,000 | 0,0000 | 0,000 | 0,0000 |
| 8 | Вартість послуги з централізованого постачання холодної води, водовідведення (з використанням внутрішньобудинкових систем) за відповідним тарифом | 38 815,292 | 5,1193 | 45 485,266 | 4,3791 |
| 9 | Тариф на послугу з централізованого постачання холодної води, водовідведення (з використанням внутрішньобудинкових систем), грн/м ³ (з ПДВ) | 6,14 | | 5,25 | |
| 10 | Обсяг реалізації, тис. м ³ | 7 582,20 | | 10 386,90 | |

Директор Департаменту із
регулювання відносин у сфері централізованого
водопостачання та водовідведення



А. Чумак

**Структура тарифів на послуги з централізованого постачання холодної води, водовідведення
(з використанням внутрішньобудинкових систем)
товариства з обмеженою відповідальністю "ТАУН СЕРВІС"**

| № з/п | Найменування показників | Послуга з централізованого постачання холодної води (з використанням внутрішньобудинкових систем) | | Послуга з централізованого водовідведення (з використанням внутрішньобудинкових систем) | |
|-------|--|---|--------------------|---|--------------------|
| | | тис. грн на рік | грн/м ³ | тис. грн на рік | грн/м ³ |
| 1 | 2 | 3 | 4 | 5 | 6 |
| 1 | Виробнича собівартість, у т. ч.: | 12 053,802 | 2,8168 | 16 766,665 | 3,6837 |
| 1.1 | прямі матеріальні витрати, у т. ч.: | 9 108,636 | 2,1286 | 13 766,186 | 3,0245 |
| 1.1.1 | електроенергія | 0,000 | 0,0000 | 0,000 | 0,0000 |
| 1.1.2 | прямі витрати централізованого водопостачання/водовідведення для здійснення послуги з централізованого постачання холодної води/водовідведення (з використанням внутрішньобудинкових систем) | 9 108,636 | 2,1286 | 13 766,186 | 3,0245 |
| 1.1.3 | інші прямі матеріальні витрати | 0,000 | 0,0000 | 0,000 | 0,0000 |
| 1.2 | прямі витрати на оплату праці | 0,000 | 0,0000 | 0,000 | 0,0000 |
| 1.3 | інші прямі витрати, у т. ч.: | 0,000 | 0,0000 | 0,000 | 0,0000 |
| 1.3.1 | відрахування на соціальні заходи | 0,000 | 0,0000 | 0,000 | 0,0000 |
| 1.3.2 | амортизаційні відрахування | 0,000 | 0,0000 | 0,000 | 0,0000 |
| 1.3.3 | інші прямі витрати | 0,000 | 0,0000 | 0,000 | 0,0000 |
| 1.4 | загальновиробничі витрати, у т. ч.: | 2 945,166 | 0,6883 | 3 000,479 | 0,6592 |
| 1.4.1 | загальновиробничі витрати централізованого водопостачання/водовідведення для здійснення послуги з централізованого постачання холодної води/водовідведення (з використанням внутрішньобудинкових систем) | 2 945,166 | 0,6883 | 3 000,479 | 0,6592 |
| 1.4.2 | загальновиробничі витрати з централізованого постачання холодної води/водовідведення (з використанням внутрішньобудинкових систем) | 0,000 | 0,0000 | 0,000 | 0,0000 |
| 2 | Адміністративні витрати, у т. ч.: | 1 287,053 | 0,3008 | 1 788,869 | 0,3930 |
| 2.1 | адміністративні витрати централізованого водопостачання/водовідведення для здійснення послуги з централізованого постачання холодної води/водовідведення (з використанням внутрішньобудинкових систем) | 1 287,053 | 0,3008 | 1 788,869 | 0,3930 |
| 2.2 | адміністративні витрати з централізованого постачання холодної води/водовідведення (з використанням внутрішньобудинкових систем) | 0,000 | 0,0000 | 0,000 | 0,0000 |
| 3 | Витрати на збут, у т. ч.: | 1 942,067 | 0,4538 | 2 725,975 | 0,5989 |
| 3.1 | витрати на збут з централізованого водопостачання/водовідведення для здійснення послуги з централізованого постачання холодної води/водовідведення (з використанням внутрішньобудинкових систем) | 919,083 | 0,2148 | 1 310,503 | 0,2879 |
| 3.2 | витрати на оплату праці | 403,354 | 0,0943 | 541,751 | 0,1190 |
| 3.3 | відрахування на соціальні заходи | 152,766 | 0,0357 | 205,161 | 0,0451 |
| 3.4 | амортизаційні відрахування | 8,860 | 0,0021 | 10,840 | 0,0024 |
| 3.5 | матеріальні витрати на обслуговування квартирних засобів обліку (в т.ч. на періодичну повірку) | 11,003 | 0,0026 | 15,557 | 0,0034 |
| 3.6 | послуги сторонніх організацій з обслуговування квартирних засобів обліку (в т.ч. на періодичну повірку) | 210,341 | 0,0492 | 297,387 | 0,0653 |
| 3.7 | витрати на оплату послуг банків та інших установ з приймання і перерахування коштів споживачів | 205,523 | 0,0480 | 301,499 | 0,0662 |
| 3.8 | інші витрати | 31,136 | 0,0073 | 43,277 | 0,0095 |
| 4 | Інші операційні витрати | 473,523 | 0,1107 | 658,664 | 0,1447 |
| 4.1 | інші операційні витрати з централізованого водопостачання/водовідведення для здійснення послуги з централізованого постачання холодної води/водовідведення (з використанням внутрішньобудинкових систем) | 473,523 | 0,1107 | 658,664 | 0,1447 |
| 4.2 | інші операційні витрати з централізованого постачання холодної води/водовідведення (з використанням внутрішньобудинкових систем) | 0,000 | 0,0000 | 0,000 | 0,0000 |

| | | | | | |
|-----|--|------------|----------|------------|----------|
| 5 | Фінансові витрати | 0,000 | 0,0000 | 0,000 | 0,0000 |
| 5.1 | фінансові витрати з централізованого водопостачання/водовідведення для здійснення послуги з централізованого постачання холодної води/водовідведення (з використанням внутрішньобудинкових систем) | 0,000 | 0,0000 | 0,000 | 0,0000 |
| 5.2 | фінансові витрати з централізованого постачання холодної води/водовідведення (з використанням внутрішньобудинкових систем) | 0,000 | 0,0000 | 0,000 | 0,0000 |
| 6 | Повна собівартість | 15 756,444 | 3,6821 | 21 940,174 | 4,8203 |
| 7 | Розрахунковий прибуток, у т. ч.: | 0,000 | 0,0000 | 305,950 | 0,0672 |
| 7.1 | чистий прибуток з централізованого водопостачання/водовідведення для здійснення послуги з централізованого постачання холодної води/водовідведення (з використанням внутрішньобудинкових систем) | 0,000 | 0,0000 | 305,950 | 0,0672 |
| 7.2 | податок на прибуток з централізованого водопостачання/водовідведення для здійснення послуги з централізованого постачання холодної води/водовідведення (з використанням внутрішньобудинкових систем) | 0,000 | 0,0000 | 0,000 | 0,0000 |
| 7.3 | чистий прибуток з централізованого постачання холодної води/водовідведення (з використанням внутрішньобудинкових систем) | 0,000 | 0,0000 | 0,000 | 0,0000 |
| 7.4 | податок на прибуток з централізованого постачання холодної води/водовідведення (з використанням внутрішньобудинкових систем) | 0,000 | 0,0000 | 0,000 | 0,0000 |
| 8 | Вартість послуги з централізованого постачання холодної води, водовідведення (з використанням внутрішньобудинкових систем) за відповідним тарифом | 15 756,444 | 3,6821 | 22 246,124 | 4,8875 |
| 9 | Тариф на послугу з централізованого постачання холодної води, водовідведення (з використанням внутрішньобудинкових систем), грн/м ³ (з ПДВ) | | 4,42 | | 5,87 |
| 10 | Обсяг реалізації, тис. м ³ | | 4 279,18 | | 4 551,60 |

Директор Департаменту
із регулювання відносин у сфері централізованого
водопостачання та водовідведення



А. Чумак

**Структура тарифів на послуги з централізованого постачання холодної води, водовідведення
(з використанням внутрішньобудинкових систем)
міського комунального підприємства "Орджонікідзевське виробниче управління водопровідно-каналізаційного
господарства"**

| № з/п | Найменування показників | Послуга з централізованого постачання холодної води (з використанням внутрішньобудинкових систем) | | Послуга з централізованого водовідведення (з використанням внутрішньобудинкових систем) | |
|----------|--|---|--------------------|---|--------------------|
| | | тис. грн на рік | грн/м ³ | тис. грн на рік | грн/м ³ |
| 1 | 2 | 3 | 4 | 5 | 6 |
| 1 | Виробнича собівартість, у т. ч.: | 8 268,298 | 5,9481 | 6 139,923 | 6,2036 |
| 1.1 | прямі матеріальні витрати, у т. ч.: | 5 967,533 | 4,2929 | 4 488,745 | 4,5353 |
| 1.1.1 | електроенергія | 0,000 | 0,0000 | 0,000 | 0,0000 |
| 1.1.2 | прямі витрати централізованого водопостачання/водовідведення для здійснення послуги з централізованого постачання холодної води/водовідведення (з використанням внутрішньобудинкових систем) | 5 967,533 | 4,2929 | 4 488,745 | 4,5353 |
| 1.1.3 | інші прямі матеріальні витрати | 0,000 | 0,0000 | 0,000 | 0,0000 |
| 1.2 | прямі витрати на оплату праці | 0,000 | 0,0000 | 0,000 | 0,0000 |
| 1.3 | інші прямі витрати, у т. ч.: | 0,000 | 0,0000 | 0,000 | 0,0000 |
| 1.3.1 | відрахування на соціальні заходи | 0,000 | 0,0000 | 0,000 | 0,0000 |
| 1.3.2 | амортизаційні відрахування | 0,000 | 0,0000 | 0,000 | 0,0000 |
| 1.3.3 | інші прямі витрати | 0,000 | 0,0000 | 0,000 | 0,0000 |
| 1.4 | загальновиробничі витрати, у т. ч.: | 2 300,765 | 1,6551 | 1 651,178 | 1,6683 |
| 1.4.1 | загальновиробничі витрати централізованого водопостачання/водовідведення для здійснення послуги з централізованого постачання холодної води/водовідведення (з використанням внутрішньобудинкових систем) | 2 300,765 | 1,6551 | 1 651,178 | 1,6683 |
| 1.4.2 | загальновиробничі витрати з централізованого постачання холодної води/водовідведення (з використанням внутрішньобудинкових систем) | 0,000 | 0,0000 | 0,000 | 0,0000 |
| 2 | Адміністративні витрати, у т. ч.: | 527,277 | 0,3793 | 391,416 | 0,3955 |
| 2.1 | адміністративні витрати централізованого водопостачання/водовідведення для здійснення послуги з централізованого постачання холодної води/водовідведення (з використанням внутрішньобудинкових систем) | 521,559 | 0,3752 | 387,183 | 0,3912 |
| 2.2 | адміністративні витрати з централізованого постачання холодної води/водовідведення (з використанням внутрішньобудинкових систем) | 5,718 | 0,0041 | 4,233 | 0,0043 |
| 3 | Витрати на збут, у т. ч.: | 1 096,099 | 0,7885 | 789,199 | 0,7974 |
| 3.1 | витрати на збут з централізованого водопостачання/водовідведення для здійснення послуги з централізованого постачання холодної води/водовідведення (з використанням внутрішньобудинкових систем) | 416,641 | 0,2997 | 288,076 | 0,2911 |
| 3.2 | витрати на оплату праці | 234,833 | 0,1689 | 173,837 | 0,1756 |
| 3.3 | відрахування на соціальні заходи | 88,931 | 0,0640 | 65,832 | 0,0665 |
| 3.4 | амортизаційні відрахування | 0,000 | 0,0000 | 0,000 | 0,0000 |
| 3.5 | матеріальні витрати на обслуговування квартирних засобів обліку (в т.ч. на періодичну повірку) | 8,390 | 0,0060 | 6,210 | 0,0063 |
| 3.6 | послуги сторонніх організацій з обслуговування квартирних засобів обліку (в т.ч. на періодичну повірку) | 223,300 | 0,1606 | 165,300 | 0,1670 |
| 3.7 | витрати на оплату послуг банків та інших установ з приймання і перерахування коштів споживачів | 114,610 | 0,0824 | 82,990 | 0,0839 |
| 3.8 | інші витрати | 9,394 | 0,0068 | 6,954 | 0,0070 |
| 4 | Інші операційні витрати | 0,000 | 0,0000 | 0,000 | 0,0000 |
| 4.1 | інші операційні витрати з централізованого водопостачання/водовідведення для здійснення послуги з централізованого постачання холодної води/водовідведення (з використанням внутрішньобудинкових систем) | 0,000 | 0,0000 | 0,000 | 0,0000 |
| 4.2 | інші операційні витрати з централізованого постачання холодної води/водовідведення (з використанням внутрішньобудинкових систем) | 0,000 | 0,0000 | 0,000 | 0,0000 |

| | | | | | |
|-----|--|-----------|--------|-----------|--------|
| 5 | Фінансові витрати | 0,000 | 0,0000 | 0,000 | 0,0000 |
| 5.1 | фінансові витрати з централізованого водопостачання/водовідведення для здійснення послуги з централізованого постачання холодної води/водовідведення (з використанням внутрішньобудинкових систем) | 0,000 | 0,0000 | 0,000 | 0,0000 |
| 5.2 | фінансові витрати з централізованого постачання холодної води/водовідведення (з використанням внутрішньобудинкових систем) | 0,000 | 0,0000 | 0,000 | 0,0000 |
| 6 | Повна собівартість | 9 891,674 | 7,1159 | 7 320,538 | 7,3964 |
| 7 | Розрахунковий прибуток, у т. ч.: | 0,000 | 0,0000 | 0,000 | 0,0000 |
| 7.1 | чистий прибуток з централізованого водопостачання/водовідведення для здійснення послуги з централізованого постачання холодної води/водовідведення (з використанням внутрішньобудинкових систем) | 0,000 | 0,0000 | 0,000 | 0,0000 |
| 7.2 | податок на прибуток з централізованого водопостачання/водовідведення для здійснення послуги з централізованого постачання холодної води/водовідведення (з використанням внутрішньобудинкових систем) | 0,000 | 0,0000 | 0,000 | 0,0000 |
| 7.3 | чистий прибуток з централізованого постачання холодної води/водовідведення (з використанням внутрішньобудинкових систем) | 0,000 | 0,0000 | 0,000 | 0,0000 |
| 7.4 | податок на прибуток з централізованого постачання холодної води/водовідведення (з використанням внутрішньобудинкових систем) | 0,000 | 0,0000 | 0,000 | 0,0000 |
| 8 | Вартість послуги з централізованого постачання холодної води, водовідведення (з використанням внутрішньобудинкових систем) за відповідним тарифом | 9 891,674 | 7,1159 | 7 320,538 | 7,3964 |
| 9 | Тариф на послугу з централізованого постачання холодної води, водовідведення (з використанням внутрішньобудинкових систем), грн/м ³ (з ПДВ) | 8,54 | | 8,88 | |
| 10 | Обсяг реалізації, тис. м ³ | 1 390,08 | | 989,74 | |

Директор Департаменту
із регулювання відносин у сфері централізованого
водопостачання та водовідведення



А. Чумак

**Структура тарифів на послуги з централізованого постачання холодної води, водовідведення
(з використанням внутрішньобудинкових систем)
товариства з обмеженою відповідальністю "Енергія-Новий Розділ"**

| № з/п | Найменування показників | Послуга з централізованого постачання холодної води (з використанням внутрішньобудинкових систем) | | Послуга з централізованого водовідведення (з використанням внутрішньобудинкових систем) | |
|-------|--|---|--------------------|---|--------------------|
| | | тис. грн на рік | грн/м ³ | тис. грн на рік | грн/м ³ |
| 1 | 2 | 3 | 4 | 5 | 6 |
| 1 | Виробнича собівартість, у т. ч.: | 2 986,342 | 3,7168 | 3 248,708 | 3,3770 |
| 1.1 | прямі матеріальні витрати, у т. ч.: | 2 442,597 | 3,0400 | 2 704,334 | 2,8111 |
| 1.1.1 | електроенергія | 0,000 | 0,0000 | 0,000 | 0,0000 |
| 1.1.2 | прямі витрати централізованого водопостачання/водовідведення для здійснення послуги з централізованого постачання холодної води/водовідведення (з використанням внутрішньобудинкових систем) | 2 442,597 | 3,0400 | 2 704,334 | 2,8111 |
| 1.1.3 | інші прямі матеріальні витрати | 0,000 | 0,0000 | 0,000 | 0,0000 |
| 1.2 | прямі витрати на оплату праці | 0,000 | 0,0000 | 0,000 | 0,0000 |
| 1.3 | інші прямі витрати, у т. ч.: | 0,000 | 0,0000 | 0,000 | 0,0000 |
| 1.3.1 | відрахування на соціальні заходи | 0,000 | 0,0000 | 0,000 | 0,0000 |
| 1.3.2 | амортизаційні відрахування | 0,000 | 0,0000 | 0,000 | 0,0000 |
| 1.3.3 | інші прямі витрати | 0,000 | 0,0000 | 0,000 | 0,0000 |
| 1.4 | загальновиробничі витрати, у т. ч.: | 543,745 | 0,6767 | 544,374 | 0,5659 |
| 1.4.1 | загальновиробничі витрати централізованого водопостачання/водовідведення для здійснення послуги з централізованого постачання холодної води/водовідведення (з використанням внутрішньобудинкових систем) | 543,745 | 0,6767 | 544,374 | 0,5659 |
| 1.4.2 | загальновиробничі витрати з централізованого постачання холодної води/водовідведення (з використанням внутрішньобудинкових систем) | 0,000 | 0,0000 | 0,000 | 0,0000 |
| 2 | Адміністративні витрати, у т. ч.: | 255,746 | 0,3183 | 278,541 | 0,2895 |
| 2.1 | адміністративні витрати централізованого водопостачання/водовідведення для здійснення послуги з централізованого постачання холодної води/водовідведення (з використанням внутрішньобудинкових систем) | 255,746 | 0,3183 | 278,541 | 0,2895 |
| 2.2 | адміністративні витрати з централізованого постачання холодної води/водовідведення (з використанням внутрішньобудинкових систем) | 0,000 | 0,0000 | 0,000 | 0,0000 |
| 3 | Витрати на збут, у т. ч.: | 446,294 | 0,5555 | 473,008 | 0,4917 |
| 3.1 | витрати на збут з централізованого водопостачання/водовідведення для здійснення послуги з централізованого постачання холодної води/водовідведення (з використанням внутрішньобудинкових систем) | 48,590 | 0,0605 | 47,812 | 0,0497 |
| 3.2 | витрати на оплату праці | 213,314 | 0,2655 | 231,748 | 0,2409 |
| 3.3 | відрахування на соціальні заходи | 79,054 | 0,0984 | 85,886 | 0,0893 |
| 3.4 | амортизаційні відрахування | 2,924 | 0,0036 | 3,176 | 0,0033 |
| 3.5 | матеріальні витрати на обслуговування квартирних засобів обліку (в т.ч. на періодичну повірку) | 25,995 | 0,0324 | 28,241 | 0,0294 |
| 3.6 | послуги сторонніх організацій з обслуговування квартирних засобів обліку (в т.ч. на періодичну повірку) | 16,440 | 0,0205 | 17,860 | 0,0186 |
| 3.7 | витрати на оплату послуг банків та інших установ з приймання і перерахування коштів споживачів | 38,090 | 0,0474 | 34,503 | 0,0359 |
| 3.8 | інші витрати | 21,889 | 0,0272 | 23,780 | 0,0247 |
| 4 | Інші операційні витрати | 0,000 | 0,0000 | 0,000 | 0,0000 |
| 4.1 | інші операційні витрати з централізованого водопостачання/водовідведення для здійснення послуги з централізованого постачання холодної води/водовідведення (з використанням внутрішньобудинкових систем) | 0,000 | 0,0000 | 0,000 | 0,0000 |
| 4.2 | інші операційні витрати з централізованого постачання холодної води/водовідведення (з використанням внутрішньобудинкових систем) | 0,000 | 0,0000 | 0,000 | 0,0000 |

| | | | | | |
|-----|--|-----------|--------|-----------|--------|
| 5 | Фінансові витрати | 0,000 | 0,0000 | 0,000 | 0,0000 |
| 5.1 | фінансові витрати з централізованого водопостачання/водовідведення для здійснення послуги з централізованого постачання холодної води/водовідведення (з використанням внутрішньобудинкових систем) | 0,0000 | 0,0000 | 0,000 | 0,0000 |
| 5.2 | фінансові витрати з централізованого постачання холодної води/водовідведення (з використанням внутрішньобудинкових систем) | 0,000 | 0,0000 | 0,000 | 0,0000 |
| 6 | Цювна собівартість | 3 688,382 | 4,5905 | 4 000,257 | 4,1582 |
| 7 | Розрахунковий прибуток, у т. ч.: | 0,000 | 0,0000 | 0,000 | 0,0000 |
| 7.1 | чистий прибуток з централізованого водопостачання/водовідведення для здійснення послуги з централізованого постачання холодної води/водовідведення (з використанням внутрішньобудинкових систем) | 0,000 | 0,0000 | 0,000 | 0,0000 |
| 7.2 | податок на прибуток з централізованого водопостачання/водовідведення для здійснення послуги з централізованого постачання холодної води/водовідведення (з використанням внутрішньобудинкових систем) | 0,000 | 0,0000 | 0,000 | 0,0000 |
| 7.3 | чистий прибуток з централізованого постачання холодної води/водовідведення (з використанням внутрішньобудинкових систем) | 0,000 | 0,0000 | 0,000 | 0,0000 |
| 7.4 | податок на прибуток з централізованого постачання холодної води/водовідведення (з використанням внутрішньобудинкових систем) | 0,000 | 0,0000 | 0,000 | 0,0000 |
| 8 | Вартість послуги з централізованого постачання холодної води, водовідведення (з використанням внутрішньобудинкових систем) за відповідним тарифом | 3 688,382 | 4,5905 | 4 000,257 | 4,1582 |
| 9 | Тариф на послугу з централізованого постачання холодної води, водовідведення (з використанням внутрішньобудинкових систем), грн/м ³ (з ПДВ) | | 5,51 | | 4,99 |
| 10 | Обсяг реалізації, тис. м ³ | | 803,48 | | 962,02 |

Директор Департаменту із
регулювання відносин у сфері централізованого
водопостачання та водовідведення




А. Чумак

**Структура тарифів на послуги з централізованого постачання холодної води, водовідведення
(з використанням внутрішньобудинкових систем)
комунального підприємства "Білгород-Дністровськводоканал"**

| № з/п | Найменування показників | Послуга з централізованого постачання холодної води (з використанням внутрішньобудинкових систем) | | Послуга з централізованого водовідведення (з використанням внутрішньобудинкових систем) | |
|-------|--|---|--------------------|---|--------------------|
| | | тис. грн на рік | грн/м ³ | тис. грн на рік | грн/м ³ |
| 1 | 2 | 3 | 4 | 5 | 6 |
| 1 | Виробнича собівартість, у т. ч.: | 5 127,195 | 7,0178 | 4 981,893 | 6,7523 |
| 1.1 | прямі матеріальні витрати, у т. ч.: | 4 517,938 | 6,1839 | 4 638,239 | 6,2865 |
| 1.1.1 | електроенергія | 0,000 | 0,0000 | 0,000 | 0,0000 |
| 1.1.2 | прямі витрати централізованого водопостачання/водовідведення для здійснення послуги з централізованого постачання холодної води/водовідведення (з використанням внутрішньобудинкових систем) | 4 517,938 | 6,1839 | 4 638,239 | 6,2865 |
| 1.1.3 | інші прямі матеріальні витрати | 0,000 | 0,0000 | 0,000 | 0,0000 |
| 1.2 | прямі витрати на оплату праці | 0,000 | 0,0000 | 0,000 | 0,0000 |
| 1.3 | інші прямі витрати, у т. ч.: | 0,000 | 0,0000 | 0,000 | 0,0000 |
| 1.3.1 | відрахування на соціальні заходи | 0,000 | 0,0000 | 0,000 | 0,0000 |
| 1.3.2 | амортизаційні відрахування | 0,000 | 0,0000 | 0,000 | 0,0000 |
| 1.3.3 | інші прямі витрати | 0,000 | 0,0000 | 0,000 | 0,0000 |
| 1.4 | загальновиробничі витрати, у т. ч.: | 609,257 | 0,8339 | 343,654 | 0,4658 |
| 1.4.1 | загальновиробничі витрати централізованого водопостачання/водовідведення для здійснення послуги з централізованого постачання холодної води/водовідведення (з використанням внутрішньобудинкових систем) | 609,257 | 0,8339 | 343,654 | 0,4658 |
| 1.4.2 | загальновиробничі витрати з централізованого постачання холодної води/водовідведення (з використанням внутрішньобудинкових систем) | 0,000 | 0,0000 | 0,000 | 0,0000 |
| 2 | Адміністративні витрати, у т. ч.: | 282,916 | 0,3872 | 275,068 | 0,3728 |
| 2.1 | адміністративні витрати централізованого водопостачання/водовідведення для здійснення послуги з централізованого постачання холодної води/водовідведення (з використанням внутрішньобудинкових систем) | 282,916 | 0,3872 | 275,068 | 0,3728 |
| 2.2 | адміністративні витрати з централізованого постачання холодної води/водовідведення (з використанням внутрішньобудинкових систем) | 0,000 | 0,0000 | 0,000 | 0,0000 |
| 3 | Витрати на збут, у т. ч.: | 737,860 | 1,0099 | 702,458 | 0,9521 |
| 3.1 | витрати на збут з централізованого водопостачання/водовідведення для здійснення послуги з централізованого постачання холодної води/водовідведення (з використанням внутрішньобудинкових систем) | 312,444 | 0,4277 | 290,088 | 0,3932 |
| 3.2 | витрати на оплату праці | 193,799 | 0,2653 | 187,855 | 0,2546 |
| 3.3 | відрахування на соціальні заходи | 73,392 | 0,1005 | 71,141 | 0,0964 |
| 3.4 | амортизаційні відрахування | 0,406 | 0,0006 | 0,394 | 0,0005 |
| 3.5 | матеріальні витрати на обслуговування квартирних засобів обліку (в т.ч. на періодичну повірку) | 31,635 | 0,0433 | 30,665 | 0,0416 |
| 3.6 | послуги сторонніх організацій з обслуговування квартирних засобів обліку (в т.ч. на періодичну повірку) | 34,580 | 0,0473 | 33,520 | 0,0454 |
| 3.7 | витрати на оплату послуг банків та інших установ з приймання і перерахування коштів споживачів | 83,277 | 0,1140 | 80,723 | 0,1094 |
| 3.8 | інші витрати | 8,328 | 0,0114 | 8,072 | 0,0109 |
| 4 | Інші операційні витрати | 3,707 | 0,0051 | 3,593 | 0,0049 |
| 4.1 | інші операційні витрати з централізованого водопостачання/водовідведення для здійснення послуги з централізованого постачання холодної води/водовідведення (з використанням внутрішньобудинкових систем) | 0,000 | 0,0000 | 0,000 | 0,0000 |
| 4.2 | інші операційні витрати з централізованого постачання холодної води/водовідведення (з використанням внутрішньобудинкових систем) | 3,707 | 0,0051 | 3,593 | 0,0049 |

| | | | | | |
|-----|--|-----------|--------|-----------|--------|
| 5 | Фінансові витрати | 0,000 | 0,0000 | 0,000 | 0,0000 |
| 5.1 | фінансові витрати з централізованого водопостачання/водовідведення для здійснення послуги з централізованого постачання холодної води/водовідведення (з використанням внутрішньобудинкових систем) | 0,000 | 0,0000 | 0,000 | 0,0000 |
| 5.2 | фінансові витрати з централізованого постачання холодної води/водовідведення (з використанням внутрішньобудинкових систем) | 0,000 | 0,0000 | 0,000 | 0,0000 |
| 6 | Повна собівартість | 6 151,678 | 8,4200 | 5 963,012 | 8,0820 |
| 7 | Розрахунковий прибуток, у т. ч.: | 0,000 | 0,0000 | 0,000 | 0,0000 |
| 7.1 | чистий прибуток з централізованого водопостачання/водовідведення для здійснення послуги з централізованого постачання холодної води/водовідведення (з використанням внутрішньобудинкових систем) | 0,000 | 0,0000 | 0,000 | 0,0000 |
| 7.2 | податок на прибуток з централізованого водопостачання/водовідведення для здійснення послуги з централізованого постачання холодної води/водовідведення (з використанням внутрішньобудинкових систем) | 0,000 | 0,0000 | 0,000 | 0,0000 |
| 7.3 | чистий прибуток з централізованого постачання холодної води/водовідведення (з використанням внутрішньобудинкових систем) | 0,000 | 0,0000 | 0,000 | 0,0000 |
| 7.4 | податок на прибуток з централізованого постачання холодної води/водовідведення (з використанням внутрішньобудинкових систем) | 0,000 | 0,0000 | 0,000 | 0,0000 |
| 8 | Вартість послуги з централізованого постачання холодної води, водовідведення (з використанням внутрішньобудинкових систем) за відповідним тарифом | 6 151,678 | 8,4200 | 5 963,012 | 8,0820 |
| 9 | Тариф на послугу з централізованого постачання холодної води, водовідведення (з використанням внутрішньобудинкових систем), грн/м ³ (з ПДВ) | | 10,10 | | 9,70 |
| 10 | Обсяг реалізації, тис. м ³ | | 730,60 | | 737,81 |

Директор Департаменту
із регулювання відносин у сфері централізованого
водопостачання та водовідведення



А. Чумак

**Структура тарифів на послуги з централізованого постачання холодної води, водовідведення
(з використанням внутрішньобудинкових систем)
товариства з обмеженою відповідальністю «Інфокс» (філія «Інфоксводоканал»)**

| № з/п | Найменування показників | Послуга з централізованого постачання холодної води (з використанням внутрішньобудинкових систем) | | Послуга з централізованого водовідведення (з використанням внутрішньобудинкових систем) | |
|-------|--|---|--------------------|---|--------------------|
| | | тис. грн на рік | грн/м ³ | тис. грн на рік | грн/м ³ |
| 1 | 2 | 3 | 4 | 5 | 6 |
| 1 | Виробнича собівартість, у т. ч.: | 103 176,779 | 4,2251 | 86 508,631 | 3,4624 |
| 1.1 | прямі матеріальні витрати, у т. ч.: | 70 715,541 | 2,8958 | 58 571,484 | 2,3443 |
| 1.1.1 | електроенергія | 0,000 | 0,0000 | 0,000 | 0,0000 |
| 1.1.2 | прямі витрати централізованого водопостачання/водовідведення для здійснення послуги з централізованого постачання холодної води/водовідведення (з використанням внутрішньобудинкових систем) | 70 715,541 | 2,8958 | 58 571,484 | 2,3443 |
| 1.1.3 | інші прямі матеріальні витрати | 0,000 | 0,0000 | 0,000 | 0,0000 |
| 1.2 | прямі витрати на оплату праці | 0,000 | 0,0000 | 0,000 | 0,0000 |
| 1.3 | інші прямі витрати, у т. ч.: | 0,000 | 0,0000 | 0,000 | 0,0000 |
| 1.3.1 | відрахування на соціальні заходи | 0,000 | 0,0000 | 0,000 | 0,0000 |
| 1.3.2 | амортизаційні відрахування | 0,000 | 0,0000 | 0,000 | 0,0000 |
| 1.3.3 | інші прямі витрати | 0,000 | 0,0000 | 0,000 | 0,0000 |
| 1.4 | загальновиробничі витрати, у т. ч.: | 32 461,238 | 1,3293 | 27 937,147 | 1,1182 |
| 1.4.1 | загальновиробничі витрати централізованого водопостачання/водовідведення для здійснення послуги з централізованого постачання холодної води/водовідведення (з використанням внутрішньобудинкових систем) | 32 459,868 | 1,3292 | 27 935,988 | 1,1181 |
| 1.4.2 | загальновиробничі витрати з централізованого постачання холодної води/водовідведення (з використанням внутрішньобудинкових систем) | 1,370 | 0,0001 | 1,158 | 0,0000 |
| 2 | Адміністративні витрати, у т. ч.: | 5 236,276 | 0,2144 | 5 128,460 | 0,2053 |
| 2.1 | адміністративні витрати централізованого водопостачання/водовідведення для здійснення послуги з централізованого постачання холодної води/водовідведення (з використанням внутрішньобудинкових систем) | 5 236,276 | 0,2144 | 5 128,460 | 0,2053 |
| 2.2 | адміністративні витрати з централізованого постачання холодної води/водовідведення (з використанням внутрішньобудинкових систем) | 0,000 | 0,0000 | 0,000 | 0,0000 |
| 3 | Витрати на збут, у т. ч.: | 18 520,923 | 0,7584 | 16 758,051 | 0,6707 |
| 3.1 | витрати на збут з централізованого водопостачання/водовідведення для здійснення послуги з централізованого постачання холодної води/водовідведення (з використанням внутрішньобудинкових систем) | 5 793,107 | 0,2372 | 4 913,144 | 0,1966 |
| 3.2 | витрати на оплату праці | 5 558,466 | 0,2276 | 4 697,874 | 0,1880 |
| 3.3 | відрахування на соціальні заходи | 2 104,991 | 0,0862 | 1 779,085 | 0,0712 |
| 3.4 | амортизаційні відрахування | 175,457 | 0,0072 | 158,584 | 0,0063 |
| 3.5 | матеріальні витрати на обслуговування квартирних засобів обліку (в т.ч. на періодичну повірку) | 263,060 | 0,0108 | 222,332 | 0,0089 |
| 3.6 | послуги сторонніх організацій з обслуговування квартирних засобів обліку (в т.ч. на періодичну повірку) | 821,995 | 0,0337 | 694,729 | 0,0278 |
| 3.7 | витрати на оплату послуг банків та інших установ з приймання і перерахування коштів споживачів | 2 594,567 | 0,1062 | 2 192,863 | 0,0878 |
| 3.8 | інші витрати | 1 209,280 | 0,0495 | 2 099,441 | 0,0840 |
| 4 | Інші операційні витрати | 0,000 | 0,0000 | 0,000 | 0,0000 |
| 4.1 | інші операційні витрати з централізованого водопостачання/водовідведення для здійснення послуги з централізованого постачання холодної води/водовідведення (з використанням внутрішньобудинкових систем) | 0,000 | 0,0000 | 0,000 | 0,0000 |
| 4.2 | інші операційні витрати з централізованого постачання холодної води/водовідведення (з використанням внутрішньобудинкових систем) | 0,000 | 0,0000 | 0,000 | 0,0000 |

| | | | | | |
|-----|--|-------------|-----------|-------------|-----------|
| 5 | Фінансові витрати | 480,749 | 0,0197 | 379,118 | 0,0152 |
| 5.1 | фінансові витрати з централізованого водопостачання/водовідведення для здійснення послуги з централізованого постачання холодної води/водовідведення (з використанням внутрішньобудинкових систем) | 480,749 | 0,0197 | 379,118 | 0,0152 |
| 5.2 | фінансові витрати з централізованого постачання холодної води/водовідведення (з використанням внутрішньобудинкових систем) | 0,000 | 0,0000 | 0,000 | 0,0000 |
| 6 | Повна собівартість | 127 414,727 | 5,2176 | 108 774,260 | 4,3536 |
| 7 | Розрахунковий прибуток, у т. ч.: | 0,000 | 0,0000 | 0,000 | 0,0000 |
| 7.1 | чистий прибуток з централізованого водопостачання/водовідведення для здійснення послуги з централізованого постачання холодної води/водовідведення (з використанням внутрішньобудинкових систем) | 0,000 | 0,0000 | 0,000 | 0,0000 |
| 7.2 | податок на прибуток з централізованого водопостачання/водовідведення для здійснення послуги з централізованого постачання холодної води/водовідведення (з використанням внутрішньобудинкових систем) | 0,000 | 0,0000 | 0,000 | 0,0000 |
| 7.3 | чистий прибуток з централізованого постачання холодної води/водовідведення (з використанням внутрішньобудинкових систем) | 0,000 | 0,0000 | 0,000 | 0,0000 |
| 7.4 | податок на прибуток з централізованого постачання холодної води/водовідведення (з використанням внутрішньобудинкових систем) | 0,000 | 0,0000 | 0,000 | 0,0000 |
| 8 | Вартість послуги з централізованого постачання холодної води, водовідведення (з використанням внутрішньобудинкових систем) за відповідним тарифом | 127 414,727 | 5,2176 | 108 774,260 | 4,3536 |
| 9 | Тариф на послугу з централізованого постачання холодної води, водовідведення (з використанням внутрішньобудинкових систем), грн/м ³ (з ПДВ) | | 6,26 | | 5,22 |
| 10 | Обсяг реалізації, тис. м ³ | | 24 420,00 | | 24 985,00 |

Директор Департаменту
із регулювання відносин у сфері централізованого
водопостачання та водовідведення



А. Чумак

**Структура тарифів на послуги з централізованого постачання холодної води, водовідведення
(з використанням внутрішньобудинкових систем)
комунального підприємства "Водопостачання та каналізація" (м. Южне, код ЄДРПОУ 31783053)**

| № з/п | Найменування показників | Послуга з централізованого постачання холодної води (з використанням внутрішньобудинкових систем) | | Послуга з централізованого водовідведення (з використанням внутрішньобудинкових систем) | |
|-------|--|---|--------------------|---|--------------------|
| | | тис. грн на рік | грн/м ³ | тис. грн на рік | грн/м ³ |
| 1 | 2 | 3 | 4 | 5 | 6 |
| 1 | Виробнича собівартість, у т. ч.: | 3 777,441 | 4,5999 | 2 358,627 | 2,7097 |
| 1.1 | прямі матеріальні витрати, у т. ч.: | 3 309,404 | 4,0300 | 2 060,522 | 2,3672 |
| 1.1.1 | електроенергія | 0,000 | 0,0000 | 0,000 | 0,0000 |
| 1.1.2 | прямі витрати централізованого водопостачання/водовідведення для здійснення послуги з централізованого постачання холодної води/водовідведення (з використанням внутрішньобудинкових систем) | 3 309,404 | 4,0300 | 2 060,522 | 2,3672 |
| 1.1.3 | інші прямі матеріальні витрати | 0,000 | 0,0000 | 0,000 | 0,0000 |
| 1.2 | прямі витрати на оплату праці | 0,000 | 0,0000 | 0,000 | 0,0000 |
| 1.3 | інші прямі витрати, у т. ч.: | 0,000 | 0,0000 | 0,000 | 0,0000 |
| 1.3.1 | відрахування на соціальні заходи | 0,000 | 0,0000 | 0,000 | 0,0000 |
| 1.3.2 | амортизаційні відрахування | 0,000 | 0,0000 | 0,000 | 0,0000 |
| 1.3.3 | інші прямі витрати | 0,000 | 0,0000 | 0,000 | 0,0000 |
| 1.4 | загальновиробничі витрати, у т. ч.: | 468,037 | 0,5699 | 298,105 | 0,3425 |
| 1.4.1 | загальновиробничі витрати централізованого водопостачання/водовідведення для здійснення послуги з централізованого постачання холодної води/водовідведення (з використанням внутрішньобудинкових систем) | 468,037 | 0,5699 | 298,105 | 0,3425 |
| 1.4.2 | загальновиробничі витрати з централізованого постачання холодної води/водовідведення (з використанням внутрішньобудинкових систем) | 0,000 | 0,0000 | 0,000 | 0,0000 |
| 2 | Адміністративні витрати, у т. ч.: | 341,501 | 0,4159 | 204,142 | 0,2345 |
| 2.1 | адміністративні витрати централізованого водопостачання/водовідведення для здійснення послуги з централізованого постачання холодної води/водовідведення (з використанням внутрішньобудинкових систем) | 341,501 | 0,4159 | 204,142 | 0,2345 |
| 2.2 | адміністративні витрати з централізованого постачання холодної води/водовідведення (з використанням внутрішньобудинкових систем) | 0,000 | 0,0000 | 0,000 | 0,0000 |
| 3 | Витрати на збут, у т. ч.: | 775,538 | 0,9444 | 466,729 | 0,5362 |
| 3.1 | витрати на збут з централізованого водопостачання/водовідведення для здійснення послуги з централізованого постачання холодної води/водовідведення (з використанням внутрішньобудинкових систем) | 287,601 | 0,3502 | 175,231 | 0,2013 |
| 3.2 | витрати на оплату праці | 237,974 | 0,2898 | 148,112 | 0,1702 |
| 3.3 | відрахування на соціальні заходи | 90,121 | 0,1097 | 56,090 | 0,0644 |
| 3.4 | амортизаційні відрахування | 0,100 | 0,0001 | 0,040 | 0,0000 |
| 3.5 | матеріальні витрати на обслуговування квартирних засобів обліку (в т.ч. на періодичну повірку) | 53,784 | 0,0655 | 33,419 | 0,0384 |
| 3.6 | послуги сторонніх організацій з обслуговування квартирних засобів обліку (в т.ч. на періодичну повірку) | 27,529 | 0,0335 | 17,105 | 0,0197 |
| 3.7 | витрати на оплату послуг банків та інших установ з приймання і перерахування коштів споживачів | 48,030 | 0,0585 | 18,780 | 0,0216 |
| 3.8 | інші витрати | 30,400 | 0,0370 | 17,952 | 0,0206 |
| 4 | Інші операційні витрати | 0,000 | 0,0000 | 0,000 | 0,0000 |
| 4.1 | інші операційні витрати з централізованого водопостачання/водовідведення для здійснення послуги з централізованого постачання холодної води/водовідведення (з використанням внутрішньобудинкових систем) | 0,000 | 0,0000 | 0,000 | 0,0000 |
| 4.2 | інші операційні витрати з централізованого постачання холодної води/водовідведення (з використанням внутрішньобудинкових систем) | 0,000 | 0,0000 | 0,000 | 0,0000 |

| | | | | | |
|-----|--|-----------|--------|-----------|--------|
| 5 | Фінансові витрати | 0,000 | 0,0000 | 0,000 | 0,0000 |
| 5.1 | фінансові витрати з централізованого водопостачання/водовідведення для здійснення послуги з централізованого постачання холодної води/водовідведення (з використанням внутрішньобудинкових систем) | 0,000 | 0,0000 | 0,000 | 0,0000 |
| 5.2 | фінансові витрати з централізованого постачання холодної води/водовідведення (з використанням внутрішньобудинкових систем) | 0,000 | 0,0000 | 0,000 | 0,0000 |
| 6 | Повна собівартість | 4 894,480 | 5,9602 | 3 029,498 | 3,4805 |
| 7 | Розрахунковий прибуток, у т. ч.: | 0,000 | 0,0000 | 0,000 | 0,0000 |
| 7.1 | чистий прибуток з централізованого водопостачання/водовідведення для здійснення послуги з централізованого постачання холодної води/водовідведення (з використанням внутрішньобудинкових систем) | 0,000 | 0,0000 | 0,000 | 0,0000 |
| 7.2 | податок на прибуток з централізованого водопостачання/водовідведення для здійснення послуги з централізованого постачання холодної води/водовідведення (з використанням внутрішньобудинкових систем) | 0,000 | 0,0000 | 0,000 | 0,0000 |
| 7.3 | чистий прибуток з централізованого постачання холодної води/водовідведення (з використанням внутрішньобудинкових систем) | 0,000 | 0,0000 | 0,000 | 0,0000 |
| 7.4 | податок на прибуток з централізованого постачання холодної води/водовідведення (з використанням внутрішньобудинкових систем) | 0,000 | 0,0000 | 0,000 | 0,0000 |
| 8 | Вартість послуги з централізованого постачання холодної води, водовідведення (з використанням внутрішньобудинкових систем) за відповідним тарифом | 4 894,480 | 5,9602 | 3 029,498 | 3,4805 |
| 9 | Тариф на послугу з централізованого постачання холодної води, водовідведення (з використанням внутрішньобудинкових систем), грн/м ³ (з ПДВ) | | 7,15 | | 4,18 |
| 10 | Обсяг реалізації, тис. м ³ | | 821,20 | | 870,43 |

Директор Департаменту
із регулювання відносин у сфері централізованого
водопостачання та водовідведення



А. Чумак

**Структура тарифів на послуги з централізованого постачання холодної води, водовідведення
(з використанням внутрішньобудинкових систем)
товариства з обмеженою відповідальністю "Білоцерківвода"**

| № з/п | Найменування показників | Послуга з централізованого постачання холодної води (з використанням внутрішньобудинкових систем) | | Послуга з централізованого водовідведення (з використанням внутрішньобудинкових систем) | |
|-------|--|---|--------------------|---|--------------------|
| | | тис. грн на рік | грн/м ³ | тис. грн на рік | грн/м ³ |
| 1 | 2 | 3 | 4 | 5 | 6 |
| 1 | Виробнича собівартість, у т. ч.: | 19 187,775 | 4,1895 | 36 533,229 | 7,1985 |
| 1.1 | прямі матеріальні витрати, у т. ч.: | 10 134,207 | 2,2127 | 22 735,863 | 4,4799 |
| 1.1.1 | електроенергія | 0,000 | 0,0000 | 0,000 | 0,0000 |
| 1.1.2 | прямі витрати централізованого водопостачання/водовідведення для здійснення послуги з централізованого постачання холодної води/водовідведення (з використанням внутрішньобудинкових систем) | 10 134,207 | 2,2127 | 22 735,863 | 4,4799 |
| 1.1.3 | інші прямі матеріальні витрати | 0,000 | 0,0000 | 0,000 | 0,0000 |
| 1.2 | прямі витрати на оплату праці | 0,000 | 0,0000 | 0,000 | 0,0000 |
| 1.3 | інші прямі витрати, у т. ч.: | 0,000 | 0,0000 | 0,000 | 0,0000 |
| 1.3.1 | відрахування на соціальні заходи | 0,000 | 0,0000 | 0,000 | 0,0000 |
| 1.3.2 | амортизаційні відрахування | 0,000 | 0,0000 | 0,000 | 0,0000 |
| 1.3.3 | інші прямі витрати | 0,000 | 0,0000 | 0,000 | 0,0000 |
| 1.4 | загальновиробничі витрати, у т. ч.: | 9 053,567 | 1,9768 | 13 797,365 | 2,7186 |
| 1.4.1 | загальновиробничі витрати централізованого водопостачання/водовідведення для здійснення послуги з централізованого постачання холодної води/водовідведення (з використанням внутрішньобудинкових систем) | 9 053,048 | 1,9766 | 13 796,385 | 2,7184 |
| 1.4.2 | загальновиробничі витрати з централізованого постачання холодної води/водовідведення (з використанням внутрішньобудинкових систем) | 0,520 | 0,0001 | 0,980 | 0,0002 |
| 2 | Адміністративні витрати, у т. ч.: | 696,066 | 0,1520 | 1 196,287 | 0,2357 |
| 2.1 | адміністративні витрати централізованого водопостачання/водовідведення для здійснення послуги з централізованого постачання холодної води/водовідведення (з використанням внутрішньобудинкових систем) | 696,066 | 0,1520 | 1 196,287 | 0,2357 |
| 2.2 | адміністративні витрати з централізованого постачання холодної води/водовідведення (з використанням внутрішньобудинкових систем) | 0,000 | 0,0000 | 0,000 | 0,0000 |
| 3 | Витрати на збут, у т. ч.: | 2 562,058 | 0,5594 | 4 637,713 | 0,9138 |
| 3.1 | витрати на збут з централізованого водопостачання/водовідведення для здійснення послуги з централізованого постачання холодної води/водовідведення (з використанням внутрішньобудинкових систем) | 741,183 | 0,1618 | 1 195,117 | 0,2355 |
| 3.2 | витрати на оплату праці | 828,023 | 0,1808 | 1 562,689 | 0,3079 |
| 3.3 | відрахування на соціальні заходи | 313,572 | 0,0685 | 591,790 | 0,1166 |
| 3.4 | амортизаційні відрахування | 8,908 | 0,0019 | 16,812 | 0,0033 |
| 3.5 | матеріальні витрати на обслуговування квартирних засобів обліку (в т.ч. на періодичну повірку) | 242,468 | 0,0529 | 457,599 | 0,0902 |
| 3.6 | послуги сторонніх організацій з обслуговування квартирних засобів обліку (в т.ч. на періодичну повірку) | 53,906 | 0,0118 | 101,734 | 0,0200 |
| 3.7 | витрати на оплату послуг банків та інших установ з приймання і перерахування коштів споживачів | 258,031 | 0,0563 | 486,969 | 0,0960 |
| 3.8 | інші витрати | 115,967 | 0,0253 | 225,003 | 0,0443 |
| 4 | Інші операційні витрати | 0,000 | 0,0000 | 0,000 | 0,0000 |
| 4.1 | інші операційні витрати з централізованого водопостачання/водовідведення для здійснення послуги з централізованого постачання холодної води/водовідведення (з використанням внутрішньобудинкових систем) | 0,000 | 0,000 | 0,000 | 0,000 |
| 4.2 | інші операційні витрати з централізованого постачання холодної води/водовідведення (з використанням внутрішньобудинкових систем) | 0,000 | 0,0000 | 0,000 | 0,0000 |

| | | | | | |
|-----|--|------------|----------|------------|----------|
| 5 | Фінансові витрати | 0,000 | 0,0000 | 0,000 | 0,0000 |
| 5.1 | фінансові витрати з централізованого водопостачання/водовідведення для здійснення послуги з централізованого постачання холодної води/водовідведення (з використанням внутрішньобудинкових систем) | 0,000 | 0,000 | 0,000 | 0,0000 |
| 5.2 | фінансові витрати з централізованого постачання холодної води/водовідведення (з використанням внутрішньобудинкових систем) | 0,000 | 0,0000 | 0,000 | 0,0000 |
| 6 | Повна собівартість | 22 445,899 | 4,9009 | 42 367,229 | 8,3481 |
| 7 | Розрахунковий прибуток, у т. ч.: | 0,000 | 0,0000 | 0,000 | 0,0000 |
| 7.1 | чистий прибуток з централізованого водопостачання/водовідведення для здійснення послуги з централізованого постачання холодної води/водовідведення (з використанням внутрішньобудинкових систем) | 0,000 | 0,000 | 0,000 | 0,0000 |
| 7.2 | податок на прибуток з централізованого водопостачання/водовідведення для здійснення послуги з централізованого постачання холодної води/водовідведення (з використанням внутрішньобудинкових систем) | 0,000 | 0,000 | 0,000 | 0,0000 |
| 7.3 | чистий прибуток з централізованого постачання холодної води/водовідведення (з використанням внутрішньобудинкових систем) | 0,000 | 0,0000 | 0,000 | 0,0000 |
| 7.4 | податок на прибуток з централізованого постачання холодної води/водовідведення (з використанням внутрішньобудинкових систем) | 0,000 | 0,0000 | 0,000 | 0,0000 |
| 8 | Вартість послуги з централізованого постачання холодної води, водовідведення (з використанням внутрішньобудинкових систем) за відповідним тарифом | 22 445,899 | 4,9009 | 42 367,229 | 8,3481 |
| 9 | Тариф на послугу з централізованого постачання холодної води, водовідведення (з використанням внутрішньобудинкових систем), грн/м ³ (з ПДВ) | | 5,88 | | 10,02 |
| 10 | Обсяг реалізації, тис. м ³ | | 4 580,00 | | 5 075,10 |

Директор Департаменту
із регулювання відносин у сфері централізованого
водопостачання та водовідведення



А. Чумак

**Структура тарифів на послуги з централізованого постачання холодної води, водовідведення
(з використанням внутрішньобудинкових систем)
комунального підприємства "Ірпіньводоканал"**

| № з/п | Найменування показників | Послуга з централізованого постачання холодної води (з використанням внутрішньобудинкових систем) | | Послуга з централізованого водовідведення (з використанням внутрішньобудинкових систем) | |
|-------|--|---|--------------------|---|--------------------|
| | | тис. грн на рік | грн/м ³ | тис. грн на рік | грн/м ³ |
| 1 | 2 | 3 | 4 | 5 | 6 |
| 1 | Виробнича собівартість, у т. ч.: | 7 332,692 | 3,6313 | 16 410,297 | 7,9434 |
| 1.1 | прямі матеріальні витрати, у т. ч.: | 6 196,891 | 3,0688 | 14 502,835 | 7,0201 |
| 1.1.1 | електроенергія | 0,000 | 0,0000 | 0,000 | 0,0000 |
| 1.1.2 | прямі витрати централізованого водопостачання/водовідведення для здійснення послуги з централізованого постачання холодної води/водовідведення (з використанням внутрішньобудинкових систем) | 6 196,891 | 3,0688 | 14 502,835 | 7,0201 |
| 1.1.3 | інші прямі матеріальні витрати | 0,000 | 0,0000 | 0,000 | 0,0000 |
| 1.2 | прямі витрати на оплату праці | 0,000 | 0,0000 | 0,000 | 0,0000 |
| 1.3 | інші прямі витрати, у т. ч.: | 0,000 | 0,0000 | 0,000 | 0,0000 |
| 1.3.1 | відрахування на соціальні заходи | 0,000 | 0,0000 | 0,000 | 0,0000 |
| 1.3.2 | амортизаційні відрахування | 0,000 | 0,0000 | 0,000 | 0,0000 |
| 1.3.3 | інші прямі витрати | 0,000 | 0,0000 | 0,000 | 0,0000 |
| 1.4 | загальновиробничі витрати, у т. ч.: | 1 135,802 | 0,5625 | 1 907,461 | 0,9233 |
| 1.4.1 | загальновиробничі витрати централізованого водопостачання/водовідведення для здійснення послуги з централізованого постачання холодної води/водовідведення (з використанням внутрішньобудинкових систем) | 1 135,802 | 0,5625 | 1 907,461 | 0,9233 |
| 1.4.2 | загальновиробничі витрати з централізованого постачання холодної води/водовідведення (з використанням внутрішньобудинкових систем) | 0,000 | 0,0000 | 0,000 | 0,0000 |
| 2 | Адміністративні витрати, у т. ч.: | 197,396 | 0,0978 | 433,818 | 0,2100 |
| 2.1 | адміністративні витрати централізованого водопостачання/водовідведення для здійснення послуги з централізованого постачання холодної води/водовідведення (з використанням внутрішньобудинкових систем) | 197,396 | 0,0978 | 433,818 | 0,2100 |
| 2.2 | адміністративні витрати з централізованого постачання холодної води/водовідведення (з використанням внутрішньобудинкових систем) | 0,000 | 0,0000 | 0,000 | 0,0000 |
| 3 | Витрати на збут, у т. ч.: | 554,719 | 0,2747 | 1 375,975 | 0,6660 |
| 3.1 | витрати на збут з централізованого водопостачання/водовідведення для здійснення послуги з централізованого постачання холодної води/водовідведення (з використанням внутрішньобудинкових систем) | 90,724 | 0,0449 | 347,283 | 0,1681 |
| 3.2 | витрати на оплату праці | 130,403 | 0,0646 | 260,040 | 0,1259 |
| 3.3 | відрахування на соціальні заходи | 48,741 | 0,0241 | 97,206 | 0,0471 |
| 3.4 | амортизаційні відрахування | 0,000 | 0,0000 | 0,000 | 0,0000 |
| 3.5 | матеріальні витрати на обслуговування квартирних засобів обліку (в т.ч. на періодичну повірку) | 0,000 | 0,0000 | 0,000 | 0,0000 |
| 3.6 | послуги сторонніх організацій з обслуговування квартирних засобів обліку (в т.ч. на періодичну повірку) | 199,008 | 0,0986 | 396,846 | 0,1921 |
| 3.7 | витрати на оплату послуг банків та інших установ з приймання і перерахування коштів споживачів | 73,703 | 0,0365 | 146,973 | 0,0711 |
| 3.8 | інші витрати | 12,140 | 0,0060 | 127,626 | 0,0618 |
| 4 | Інші операційні витрати | 0,000 | 0,0000 | 0,000 | 0,0000 |
| 4.1 | інші операційні витрати з централізованого водопостачання/водовідведення для здійснення послуги з централізованого постачання холодної води/водовідведення (з використанням внутрішньобудинкових систем) | 0,0000 | 0,0000 | 0,0000 | 0,0000 |
| 4.2 | інші операційні витрати з централізованого постачання холодної води/водовідведення (з використанням внутрішньобудинкових систем) | 0,000 | 0,0000 | 0,000 | 0,0000 |

| | | | | | |
|-----|--|-----------|----------|------------|----------|
| 5 | Фінансові витрати | 0,000 | 0,0000 | 0,000 | 0,0000 |
| 5.1 | фінансові витрати з централізованого водопостачання/водовідведення для здійснення послуги з централізованого постачання холодної води/водовідведення (з використанням внутрішньобудинкових систем) | 0,0000 | 0,0000 | 0,0000 | 0,0000 |
| 5.2 | фінансові витрати з централізованого постачання холодної води/водовідведення (з використанням внутрішньобудинкових систем) | 0,000 | 0,0000 | 0,000 | 0,0000 |
| 6 | Повна собівартість | 8 084,807 | 4,0038 | 18 220,089 | 8,8194 |
| 7 | Розрахунковий прибуток, у т. ч.: | 226,797 | 0,1123 | 206,829 | 0,1001 |
| 7.1 | чистий прибуток з централізованого водопостачання/водовідведення для здійснення послуги з централізованого постачання холодної води/водовідведення (з використанням внутрішньобудинкових систем) | 226,797 | 0,1123 | 206,829 | 0,1001 |
| 7.2 | податок на прибуток з централізованого водопостачання/водовідведення для здійснення послуги з централізованого постачання холодної води/водовідведення (з використанням внутрішньобудинкових систем) | 0,0000 | 0,0000 | 0,0000 | 0,0000 |
| 7.3 | чистий прибуток з централізованого постачання холодної води/водовідведення (з використанням внутрішньобудинкових систем) | 0,000 | 0,0000 | 0,000 | 0,0000 |
| 7.4 | податок на прибуток з централізованого постачання холодної води/водовідведення (з використанням внутрішньобудинкових систем) | 0,000 | 0,0000 | 0,000 | 0,0000 |
| 8 | Вартість послуги з централізованого постачання холодної води, водовідведення (з використанням внутрішньобудинкових систем) за відповідним тарифом | 8 311,604 | 4,1161 | 18 426,918 | 8,9196 |
| 9 | Тариф на послугу з централізованого постачання холодної води, водовідведення (з використанням внутрішньобудинкових систем), грн/м ³ (з ПДВ) | | 4,94 | | 10,70 |
| 10 | Обсяг реалізації, тис. м ³ | | 2 019,30 | | 2 065,90 |

Директор Департаменту
із регулювання відносин у сфері централізованого
водопостачання та водовідведення



А. Чумак

**Структура тарифів на послуги з централізованого постачання холодної води, водовідведення
(з використанням внутрішньобудинкових систем)
комунального підприємства "Вишнівськводоканал" Вишневої міської ради Києво-Святошинського району
Київської області"**

| № з/п | Найменування показників | Послуга з централізованого постачання холодної води (з використанням внутрішньобудинкових систем) | | Послуга з централізованого водовідведення (з використанням внутрішньобудинкових систем) | |
|----------|--|---|--------------------|---|--------------------|
| | | тис. грн на рік | грн/м ³ | тис. грн на рік | грн/м ³ |
| 1 | 2 | 3 | 4 | 5 | 6 |
| 1 | Виробнича собівартість, у т. ч.: | 6 579,944 | 4,7769 | 9 364,147 | 5,0039 |
| 1.1 | прямі матеріальні витрати, у т. ч.: | 5 393,772 | 3,9157 | 8 147,949 | 4,3540 |
| 1.1.1 | електросенергія | 0,000 | 0,0000 | 0,000 | 0,0000 |
| 1.1.2 | прямі витрати централізованого водопостачання/водовідведення для здійснення послуги з централізованого постачання холодної води/водовідведення (з використанням внутрішньобудинкових систем) | 5 393,772 | 3,9157 | 8 147,949 | 4,3540 |
| 1.1.3 | інші прямі матеріальні витрати | 0,000 | 0,0000 | 0,000 | 0,0000 |
| 1.2 | прямі витрати на оплату праці | 0,000 | 0,0000 | 0,000 | 0,0000 |
| 1.3 | інші прямі витрати, у т. ч.: | 0,000 | 0,0000 | 0,000 | 0,0000 |
| 1.3.1 | відрахування на соціальні заходи | 0,000 | 0,0000 | 0,000 | 0,0000 |
| 1.3.2 | амортизаційні відрахування | 0,000 | 0,0000 | 0,000 | 0,0000 |
| 1.3.3 | інші прямі витрати | 0,000 | 0,0000 | 0,000 | 0,0000 |
| 1.4 | загальновиробничі витрати, у т. ч.: | 1 186,172 | 0,8611 | 1 216,198 | 0,6499 |
| 1.4.1 | загальновиробничі витрати централізованого водопостачання/водовідведення для здійснення послуги з централізованого постачання холодної води/водовідведення (з використанням внутрішньобудинкових систем) | 1 186,172 | 0,8611 | 1 216,198 | 0,6499 |
| 1.4.2 | загальновиробничі витрати з централізованого постачання холодної води/водовідведення (з використанням внутрішньобудинкових систем) | 0,000 | 0,0000 | 0,000 | 0,0000 |
| 2 | Адміністративні витрати, у т. ч.: | 286,622 | 0,2081 | 407,906 | 0,2180 |
| 2.1 | адміністративні витрати централізованого водопостачання/водовідведення для здійснення послуги з централізованого постачання холодної води/водовідведення (з використанням внутрішньобудинкових систем) | 286,622 | 0,2081 | 407,906 | 0,2180 |
| 2.2 | адміністративні витрати з централізованого постачання холодної води/водовідведення (з використанням внутрішньобудинкових систем) | 0,000 | 0,0000 | 0,000 | 0,0000 |
| 3 | Витрати на збут, у т. ч.: | 600,746 | 0,4361 | 854,873 | 0,4568 |
| 3.1 | витрати на збут з централізованого водопостачання/водовідведення для здійснення послуги з централізованого постачання холодної води/водовідведення (з використанням внутрішньобудинкових систем) | 102,838 | 0,0747 | 146,288 | 0,0782 |
| 3.2 | витрати на оплату праці | 0,000 | 0,0000 | 0,000 | 0,0000 |
| 3.3 | відрахування на соціальні заходи | 0,000 | 0,0000 | 0,000 | 0,0000 |
| 3.4 | амортизаційні відрахування | 0,000 | 0,0000 | 0,000 | 0,0000 |
| 3.5 | матеріальні витрати на обслуговування квартирних засобів обліку (в т.ч. на періодичну повірку) | 0,000 | 0,0000 | 0,000 | 0,0000 |
| 3.6 | послуги сторонніх організацій з обслуговування квартирних засобів обліку (в т.ч. на періодичну повірку) | 75,574 | 0,0549 | 107,551 | 0,0575 |
| 3.7 | витрати на оплату послуг банків та інших установ з приймання і перерахування коштів споживачів | 141,879 | 0,1030 | 201,912 | 0,1079 |
| 3.8 | інші витрати | 280,455 | 0,2036 | 399,123 | 0,2133 |
| 4 | Інші операційні витрати | 0,000 | 0,0000 | 0,000 | 0,0000 |
| 4.1 | інші операційні витрати з централізованого водопостачання/водовідведення для здійснення послуги з централізованого постачання холодної води/водовідведення (з використанням внутрішньобудинкових систем) | 0,000 | 0,0000 | 0,000 | 0,0000 |
| 4.2 | інші операційні витрати з централізованого постачання холодної води/водовідведення (з використанням внутрішньобудинкових систем) | 0,000 | 0,0000 | 0,000 | 0,0000 |

| | | | | | |
|-----|--|-----------|----------|------------|----------|
| 5 | Фінансові витрати | 0,000 | 0,0000 | 0,000 | 0,0000 |
| 5.1 | фінансові витрати з централізованого водопостачання/водовідведення для здійснення послуги з централізованого постачання холодної води/водовідведення (з використанням внутрішньобудинкових систем) | 0,000 | 0,0000 | 0,000 | 0,0000 |
| 5.2 | фінансові витрати з централізованого постачання холодної води/водовідведення (з використанням внутрішньобудинкових систем) | 0,000 | 0,0000 | 0,000 | 0,0000 |
| 6 | Повна собівартість | 7 467,311 | 5,4211 | 10 626,927 | 5,6787 |
| 7 | Розрахунковий прибуток, у т. ч.: | 0,000 | 0,0000 | 0,000 | 0,0000 |
| 7.1 | чистий прибуток з централізованого водопостачання/водовідведення для здійснення послуги з централізованого постачання холодної води/водовідведення (з використанням внутрішньобудинкових систем) | 0,000 | 0,0000 | 0,000 | 0,0000 |
| 7.2 | податок на прибуток з централізованого водопостачання/водовідведення для здійснення послуги з централізованого постачання холодної води/водовідведення (з використанням внутрішньобудинкових систем) | 0,000 | 0,0000 | 0,000 | 0,0000 |
| 7.3 | чистий прибуток з централізованого постачання холодної води/водовідведення (з використанням внутрішньобудинкових систем) | 0,000 | 0,0000 | 0,000 | 0,0000 |
| 7.4 | податок на прибуток з централізованого постачання холодної води/водовідведення (з використанням внутрішньобудинкових систем) | 0,000 | 0,0000 | 0,000 | 0,0000 |
| 8 | Вартість послуги з централізованого постачання холодної води, водовідведення (з використанням внутрішньобудинкових систем) за відповідним тарифом | 7 467,311 | 5,4211 | 10 626,927 | 5,6787 |
| 9 | Тариф на послугу з централізованого постачання холодної води, водовідведення (з використанням внутрішньобудинкових систем), грн/м ³ (з ПДВ) | | 6,51 | | 6,81 |
| 10 | Обсяг реалізації, тис. м ³ | | 1 377,46 | | 1 871,36 |

Директор Департаменту
із регулювання відносин у сфері централізованого
водопостачання та водовідведення



А. Чумак

**Структура тарифів на послуги з централізованого постачання холодної води, водовідведення
(з використанням внутрішньобудинкових систем)
комунального підприємства «Теплопостачання та водо-каналізаційне господарство»
(м. Южноукраїнськ, код ЄДРПОУ 31948866)**

| № з/п | Найменування показників | Послуга з централізованого постачання холодної води (з використанням внутрішньобудинкових систем) | | Послуга з централізованого водовідведення (з використанням внутрішньобудинкових систем) | |
|-------|---|---|--------------------|---|--------------------|
| | | тис. грн на рік | грн/м ³ | тис. грн на рік | грн/м ³ |
| 1 | 2 | 3 | 4 | 5 | 6 |
| 1 | Виробнича собівартість, у т. ч.: | 4 907,906 | 5,5435 | 10 684,041 | 7,8771 |
| 1.1 | прямі матеріальні витрати, у т. ч.: | 4 476,614 | 5,0564 | 9 520,418 | 7,0192 |
| 1.1.1 | електроенергія | 0,000 | 0,0000 | 0,000 | 0,0000 |
| 1.1.2 | прямі витрати централізованого водопостачання/водовідведення для здійснення послуги з централізованого постачання холодної води/водовідведення (з використанням внутрішньобудинкових систем) | 4 476,614 | 5,0564 | 9 520,418 | 7,0192 |
| 1.1.3 | інші прямі матеріальні витрати | 0,000 | 0,0000 | 0,000 | 0,0000 |
| 1.2 | прямі витрати на оплату праці | 0,000 | 0,0000 | 0,000 | 0,0000 |
| 1.3 | інші прямі витрати, у т. ч.: | 5,945 | 0,0067 | 1,424 | 0,0010 |
| 1.3.1 | відрахування на соціальні заходи | 0,000 | 0,0000 | 0,000 | 0,0000 |
| 1.3.2 | амортизаційні відрахування | 5,945 | 0,0067 | 1,424 | 0,0010 |
| 1.3.3 | інші прямі витрати | 0,000 | 0,0000 | 0,000 | 0,0000 |
| 1.4 | загальнопромислові витрати, у т. ч.: | 425,348 | 0,4804 | 1 162,199 | 0,8569 |
| 1.4.1 | загальнопромислові витрати централізованого водопостачання/водовідведення для здійснення послуги з централізованого постачання холодної води/водовідведення (з використанням внутрішньобудинкових систем) | 245,072 | 0,2768 | 763,132 | 0,5626 |
| 1.4.2 | загальнопромислові витрати з централізованого постачання холодної води/водовідведення (з використанням внутрішньобудинкових систем) | 180,276 | 0,2036 | 399,067 | 0,2942 |
| 2 | Адміністративні витрати, у т. ч.: | 287,898 | 0,3252 | 766,508 | 0,5651 |
| 2.1 | адміністративні витрати централізованого водопостачання/водовідведення для здійснення послуги з централізованого постачання холодної води/водовідведення (з використанням внутрішньобудинкових систем) | 159,267 | 0,1799 | 481,764 | 0,3552 |
| 2.2 | адміністративні витрати з централізованого постачання холодної води/водовідведення (з використанням внутрішньобудинкових систем) | 128,631 | 0,1453 | 284,744 | 0,2099 |
| 3 | Витрати на збут, у т. ч.: | 362,566 | 0,4095 | 375,279 | 0,2767 |
| 3.1 | витрати на збут з централізованого водопостачання/водовідведення для здійснення послуги з централізованого постачання холодної води/водовідведення (з використанням внутрішньобудинкових систем) | 26,810 | 0,0303 | 110,488 | 0,0815 |
| 3.2 | витрати на оплату праці | 87,047 | 0,0983 | 192,691 | 0,1421 |
| 3.3 | відрахування на соціальні заходи | 32,259 | 0,0364 | 71,411 | 0,0526 |
| 3.4 | амортизаційні відрахування | 0,000 | 0,0000 | 0,000 | 0,0000 |
| 3.5 | матеріальні витрати на обслуговування квартирних засобів обліку (в т.ч. на періодичну повірку) | 0,000 | 0,0000 | 0,000 | 0,0000 |
| 3.6 | послуги сторонніх організацій з обслуговування квартирних засобів обліку (в т.ч. на періодичну повірку) | 216,070 | 0,2441 | 0,000 | 0,0000 |
| 3.7 | витрати на оплату послуг банків та інших установ з приймання і перерахування коштів споживачів | 0,068 | 0,0001 | 0,152 | 0,0001 |
| 3.8 | інші витрати | 0,311 | 0,0004 | 0,537 | 0,0004 |
| 4 | Інші операційні витрати | 0,000 | 0,0000 | 0,000 | 0,0000 |
| 4.1 | інші операційні витрати з централізованого водопостачання/водовідведення для здійснення послуги з централізованого постачання холодної води/водовідведення (з використанням внутрішньобудинкових систем) | 0,000 | 0,0000 | 0,000 | 0,0000 |
| 4.2 | інші операційні витрати з централізованого постачання холодної води/водовідведення (з використанням внутрішньобудинкових систем) | 0,000 | 0,0000 | 0,000 | 0,0000 |

| | | | | | |
|-----|--|-----------|--------|------------|----------|
| 5 | Фінансові витрати | 0,000 | 0,0000 | 0,000 | 0,0000 |
| 5.1 | фінансові витрати з централізованого водопостачання/водовідведення для здійснення послуги з централізованого постачання холодної води/водовідведення (з використанням внутрішньобудинкових систем) | 0,000 | 0,0000 | 0,000 | 0,0000 |
| 5.2 | фінансові витрати з централізованого постачання холодної води/водовідведення (з використанням внутрішньобудинкових систем) | 0,000 | 0,0000 | 0,000 | 0,0000 |
| 6 | Повна собівартість | 5 558,370 | 6,2782 | 11 825,827 | 8,7189 |
| 7 | Розрахунковий прибуток, у т. ч.: | 0,000 | 0,0000 | 0,000 | 0,0000 |
| 7.1 | чистий прибуток з централізованого водопостачання/водовідведення для здійснення послуги з централізованого постачання холодної води/водовідведення (з використанням внутрішньобудинкових систем) | 0,000 | 0,0000 | 0,000 | 0,0000 |
| 7.2 | податок на прибуток з централізованого водопостачання/водовідведення для здійснення послуги з централізованого постачання холодної води/водовідведення (з використанням внутрішньобудинкових систем) | 0,000 | 0,0000 | 0,000 | 0,0000 |
| 7.3 | чистий прибуток з централізованого постачання холодної води/водовідведення (з використанням внутрішньобудинкових систем) | 0,000 | 0,0000 | 0,000 | 0,0000 |
| 7.4 | податок на прибуток з централізованого постачання холодної води/водовідведення (з використанням внутрішньобудинкових систем) | 0,000 | 0,0000 | 0,000 | 0,0000 |
| 8 | Вартість послуги з централізованого постачання холодної води, водовідведення (з використанням внутрішньобудинкових систем) за відповідним тарифом | 5 558,370 | 6,2782 | 11 825,827 | 8,7189 |
| 9 | Тариф на послугу з централізованого постачання холодної води, водовідведення (з використанням внутрішньобудинкових систем), грн/м ³ (з ПДВ) | | 7,53 | | 10,46 |
| 10 | Обсяг реалізацій, тис. м ³ | | 885,34 | | 1 356,34 |

Директор Департаменту
із регулювання відносин у сфері централізованого
водопостачання та водовідведення



А. Чумак

**Структура тарифів на послуги з централізованого постачання холодної води, водовідведення
(з використанням внутрішньобудинкових систем)
комунального підприємства "Кривбасводоканал"**

| № з/п | Найменування показників | Послуга з централізованого постачання холодної води (з використанням внутрішньобудинкових систем) | | Послуга з централізованого водовідведення (з використанням внутрішньобудинкових систем) | |
|-------|--|---|--------------------|---|--------------------|
| | | тис. грн на рік | грн/м ³ | тис. грн на рік | грн/м ³ |
| 1 | 2 | 3 | 4 | 5 | 6 |
| 1 | Виробнича собівартість, у т. ч.: | 125 325,358 | 3,0861 | 123 913,734 | 3,0914 |
| 1.1 | прямі матеріальні витрати, у т. ч.: | 111 998,648 | 2,7580 | 100 554,331 | 2,5086 |
| 1.1.1 | електроенергія | 0,000 | 0,0000 | 0,000 | 0,0000 |
| 1.1.2 | прямі витрати централізованого водопостачання/водовідведення для здійснення послуги з централізованого постачання холодної води/водовідведення (з використанням внутрішньобудинкових систем) | 111 998,648 | 2,7580 | 100 554,331 | 2,5086 |
| 1.1.3 | інші прямі матеріальні витрати | 0,000 | 0,0000 | 0,000 | 0,0000 |
| 1.2 | прямі витрати на оплату праці | 0,000 | 0,0000 | 0,000 | 0,0000 |
| 1.3 | інші прямі витрати, у т. ч.: | 0,000 | 0,0000 | 0,000 | 0,0000 |
| 1.3.1 | відрахування на соціальні заходи | 0,000 | 0,0000 | 0,000 | 0,0000 |
| 1.3.2 | амортизаційні відрахування | 0,000 | 0,0000 | 0,000 | 0,0000 |
| 1.3.3 | інші прямі витрати | 0,000 | 0,0000 | 0,000 | 0,0000 |
| 1.4 | загальновиробничі витрати, у т. ч.: | 13 326,709 | 0,3282 | 23 359,403 | 0,5828 |
| 1.4.1 | загальновиробничі витрати централізованого водопостачання/водовідведення для здійснення послуги з централізованого постачання холодної води/водовідведення (з використанням внутрішньобудинкових систем) | 13 326,709 | 0,3282 | 23 359,403 | 0,5828 |
| 1.4.2 | загальновиробничі витрати з централізованого постачання холодної води/водовідведення (з використанням внутрішньобудинкових систем) | 0,000 | 0,0000 | 0,000 | 0,0000 |
| 2 | Адміністративні витрати, у т. ч.: | 2 866,082 | 0,0706 | 4 408,213 | 0,1100 |
| 2.1 | адміністративні витрати централізованого водопостачання/водовідведення для здійснення послуги з централізованого постачання холодної води/водовідведення (з використанням внутрішньобудинкових систем) | 2 866,082 | 0,0706 | 4 408,213 | 0,1100 |
| 2.2 | адміністративні витрати з централізованого постачання холодної води/водовідведення (з використанням внутрішньобудинкових систем) | 0,000 | 0,0000 | 0,000 | 0,0000 |
| 3 | Витрати на збут, у т. ч.: | 11 989,337 | 0,2952 | 13 388,751 | 0,3340 |
| 3.1 | витрати на збут з централізованого водопостачання/водовідведення для здійснення послуги з централізованого постачання холодної води/водовідведення (з використанням внутрішньобудинкових систем) | 2 475,213 | 0,0610 | 3 766,652 | 0,0940 |
| 3.2 | витрати на оплату праці | 4 368,670 | 0,1076 | 4 416,211 | 0,1102 |
| 3.3 | відрахування на соціальні заходи | 1 654,415 | 0,0407 | 1 672,419 | 0,0417 |
| 3.4 | амортизаційні відрахування | 80,406 | 0,0020 | 81,281 | 0,0020 |
| 3.5 | матеріальні витрати на обслуговування квартирних засобів обліку (в т.ч. на періодичну перевірку) | 210,757 | 0,0052 | 213,051 | 0,0053 |
| 3.6 | послуги сторонніх організацій з обслуговування квартирних засобів обліку (в т.ч. на періодичну перевірку) | 421,331 | 0,0104 | 425,916 | 0,0106 |
| 3.7 | витрати на оплату послуг банків та інших установ з приймання і перерахування коштів споживачів | 2 398,428 | 0,0591 | 2 426,866 | 0,0605 |
| 3.8 | інші витрати | 380,117 | 0,0094 | 386,355 | 0,0096 |
| 4 | Інші операційні витрати | 0,000 | 0,0000 | 0,000 | 0,0000 |
| 4.1 | інші операційні витрати з централізованого водопостачання/водовідведення для здійснення послуги з централізованого постачання холодної води/водовідведення (з використанням внутрішньобудинкових систем) | 0,0000 | 0,0000 | 0,0000 | 0,0000 |
| 4.2 | інші операційні витрати з централізованого постачання холодної води/водовідведення (з використанням внутрішньобудинкових систем) | 0,000 | 0,0000 | 0,000 | 0,0000 |

| | | | | | |
|-----|--|-------------|-----------|-------------|-----------|
| 5 | Фінансові витрати | 0,000 | 0,0000 | 0,000 | 0,0000 |
| 5.1 | фінансові витрати з централізованого водопостачання/водовідведення для здійснення послуги з централізованого постачання холодної води/водовідведення (з використанням внутрішньобудинкових систем) | 0,0000 | 0,0000 | 0,0000 | 0,0000 |
| 5.2 | фінансові витрати з централізованого постачання холодної води/водовідведення (з використанням внутрішньобудинкових систем) | 0,000 | 0,0000 | 0,000 | 0,0000 |
| 6 | Повна собівартість | 140 180,777 | 3,4520 | 141 710,699 | 3,5353 |
| 7 | Розрахунковий прибуток, у т. ч.: | 0,000 | 0,0000 | 0,000 | 0,0000 |
| 7.1 | чистий прибуток з централізованого водопостачання/водовідведення для здійснення послуги з централізованого постачання холодної води/водовідведення (з використанням внутрішньобудинкових систем) | 0,0000 | 0,0000 | 0,0000 | 0,0000 |
| 7.2 | податок на прибуток з централізованого водопостачання/водовідведення для здійснення послуги з централізованого постачання холодної води/водовідведення (з використанням внутрішньобудинкових систем) | 0,0000 | 0,0000 | 0,0000 | 0,0000 |
| 7.3 | чистий прибуток з централізованого постачання холодної води/водовідведення (з використанням внутрішньобудинкових систем) | 0,000 | 0,0000 | 0,000 | 0,0000 |
| 7.4 | податок на прибуток з централізованого постачання холодної води/водовідведення (з використанням внутрішньобудинкових систем) | 0,000 | 0,0000 | 0,000 | 0,0000 |
| 8 | Вартість послуги з централізованого постачання холодної води, водовідведення (з використанням внутрішньобудинкових систем) за відповідним тарифом | 140 180,777 | 3,4520 | 141 710,699 | 3,5353 |
| 9 | Тариф на послугу з централізованого постачання холодної води, водовідведення (з використанням внутрішньобудинкових систем), грн/м ³ (з ПДВ) | | 4,14 | | 4,24 |
| 10 | Обсяг реалізації, тис. м ³ | | 40 609,00 | | 40 084,00 |

Директор Департаменту
із регулювання відносин у сфері централізованого
водопостачання та водовідведення



А. Чумак

**Структура тарифів на послуги з централізованого постачання холодної води, водовідведення
(з використанням внутрішньобудинкових систем)**

**комунального підприємства «Прилуkiteпловодопостачання»
Прилуцької міської ради Чернігівської області**

| № з/п | Найменування показників | Послуга з централізованого постачання холодної води (з використанням внутрішньобудинкових систем) | | Послуга з централізованого водовідведення (з використанням внутрішньобудинкових систем) | |
|-------|--|---|--------------------|---|--------------------|
| | | тис. грн на рік | грн/м ³ | тис. грн на рік | грн/м ³ |
| 1 | 2 | 3 | 4 | 5 | 6 |
| 1 | Виробнича собівартість, у т. ч.: | 3 139,922 | 3,5657 | 5 878,925 | 6,0548 |
| 1.1 | прямі матеріальні витрати, у т. ч.: | 2 749,474 | 3,1223 | 5 115,104 | 5,2681 |
| 1.1.1 | електроенергія | 0,000 | 0,0000 | 0,000 | 0,0000 |
| 1.1.2 | прямі витрати централізованого водопостачання/водовідведення для здійснення послуги з централізованого постачання холодної води/водовідведення (з використанням внутрішньобудинкових систем) | 2 749,474 | 3,1223 | 5 115,104 | 5,2681 |
| 1.1.3 | інші прямі матеріальні витрати | 0,000 | 0,0000 | 0,000 | 0,0000 |
| 1.2 | прямі витрати на оплату праці | 0,000 | 0,0000 | 0,000 | 0,0000 |
| 1.3 | інші прямі витрати, у т. ч.: | 0,000 | 0,0000 | 0,000 | 0,0000 |
| 1.3.1 | відрахування на соціальні заходи | 0,000 | 0,0000 | 0,000 | 0,0000 |
| 1.3.2 | амортизаційні відрахування | 0,000 | 0,0000 | 0,000 | 0,0000 |
| 1.3.3 | інші прямі витрати | 0,000 | 0,0000 | 0,000 | 0,0000 |
| 1.4 | загальновиробничі витрати, у т. ч.: | 390,448 | 0,4434 | 763,821 | 0,7867 |
| 1.4.1 | загальновиробничі витрати централізованого водопостачання/водовідведення для здійснення послуги з централізованого постачання холодної води/водовідведення (з використанням внутрішньобудинкових систем) | 390,448 | 0,4434 | 763,821 | 0,7867 |
| 1.4.2 | загальновиробничі витрати з централізованого постачання холодної води/водовідведення (з використанням внутрішньобудинкових систем) | 0,000 | 0,0000 | 0,000 | 0,0000 |
| 2 | Адміністративні витрати, у т. ч.: | 176,787 | 0,2008 | 350,549 | 0,3610 |
| 2.1 | адміністративні витрати централізованого водопостачання/водовідведення для здійснення послуги з централізованого постачання холодної води/водовідведення (з використанням внутрішньобудинкових систем) | 176,787 | 0,2008 | 350,549 | 0,3610 |
| 2.2 | адміністративні витрати з централізованого постачання холодної води/водовідведення (з використанням внутрішньобудинкових систем) | 0,000 | 0,0000 | 0,000 | 0,0000 |
| 3 | Витрати на збут, у т. ч.: | 360,348 | 0,4092 | 439,792 | 0,4530 |
| 3.1 | витрати на збут з централізованого водопостачання/водовідведення для здійснення послуги з централізованого постачання холодної води/водовідведення (з використанням внутрішньобудинкових систем) | 115,778 | 0,1315 | 80,743 | 0,0832 |
| 3.2 | витрати на оплату праці | 118,276 | 0,1343 | 164,644 | 0,1696 |
| 3.3 | відрахування на соціальні заходи | 43,824 | 0,0498 | 61,000 | 0,0628 |
| 3.4 | амортизаційні відрахування | 0,000 | 0,0000 | 0,000 | 0,0000 |
| 3.5 | матеріальні витрати на обслуговування квартирних засобів обліку (в т.ч. на періодичну повірку) | 13,045 | 0,0148 | 23,981 | 0,0247 |
| 3.6 | послуги сторонніх організацій з обслуговування квартирних засобів обліку (в т.ч. на періодичну повірку) | 14,167 | 0,0161 | 26,043 | 0,0268 |
| 3.7 | витрати на оплату послуг банків та інших установ з приймання і перерахування коштів споживачів | 40,120 | 0,0456 | 55,550 | 0,0572 |
| 3.8 | інші витрати | 15,139 | 0,0172 | 27,831 | 0,0287 |
| 4 | Інші операційні витрати | 0,000 | 0,0000 | 0,000 | 0,0000 |
| 4.1 | інші операційні витрати з централізованого водопостачання/водовідведення для здійснення послуги з централізованого постачання холодної води/водовідведення (з використанням внутрішньобудинкових систем) | 0,000 | 0,0000 | 0,000 | 0,0000 |
| 4.2 | інші операційні витрати з централізованого постачання холодної води/водовідведення (з використанням внутрішньобудинкових систем) | 0,000 | 0,0000 | 0,000 | 0,0000 |

| | | | | | |
|-----|--|-----------|--------|-----------|--------|
| 5 | Фінансові витрати | 0,000 | 0,0000 | 0,000 | 0,0000 |
| 5.1 | фінансові витрати з централізованого водопостачання/водовідведення для здійснення послуги з централізованого постачання холодної води/водовідведення (з використанням внутрішньобудинкових систем) | 0,000 | 0,0000 | 0,000 | 0,0000 |
| 5.2 | фінансові витрати з централізованого постачання холодної води/водовідведення (з використанням внутрішньобудинкових систем) | 0,000 | 0,0000 | 0,000 | 0,0000 |
| 6 | Повна собівартість | 3 677,057 | 4,1756 | 6 669,267 | 6,8688 |
| 7 | Розрахунковий прибуток, у т. ч.: | 0,000 | 0,0000 | 0,000 | 0,0000 |
| 7.1 | чистий прибуток з централізованого водопостачання/водовідведення для здійснення послуги з централізованого постачання холодної води/водовідведення (з використанням внутрішньобудинкових систем) | 0,000 | 0,0000 | 0,000 | 0,0000 |
| 7.2 | податок на прибуток з централізованого водопостачання/водовідведення для здійснення послуги з централізованого постачання холодної води/водовідведення (з використанням внутрішньобудинкових систем) | 0,000 | 0,0000 | 0,000 | 0,0000 |
| 7.3 | чистий прибуток з централізованого постачання холодної води/водовідведення (з використанням внутрішньобудинкових систем) | 0,000 | 0,0000 | 0,000 | 0,0000 |
| 7.4 | податок на прибуток з централізованого постачання холодної води/водовідведення (з використанням внутрішньобудинкових систем) | 0,000 | 0,0000 | 0,000 | 0,0000 |
| 8 | Вартість послуги з централізованого постачання холодної води, водовідведення (з використанням внутрішньобудинкових систем) за відповідним тарифом | 3 677,057 | 4,1756 | 6 669,267 | 6,8688 |
| 9 | Тариф на послугу з централізованого постачання холодної води, водовідведення (з використанням внутрішньобудинкових систем), грн/м ³ (з ПДВ) | | 5,01 | | 8,24 |
| 10 | Обсяг реалізації, тис. м ³ | | 880,60 | | 970,95 |

Директор Департаменту
із регулювання відносин у сфері централізованого
водопостачання та водовідведення



А. Чумак

**Структура тарифів на послуги з централізованого постачання холодної води, водовідведення
(з використанням внутрішньобудинкових систем)
комунального виробничо-експлуатаційного підприємства "Котовськводоканал"**

| № з/п | Найменування показників | Послуга з централізованого постачання холодної води (з використанням внутрішньобудинкових систем) | | Послуга з централізованого водовідведення (з використанням внутрішньобудинкових систем) | |
|----------|--|---|--------------------|---|--------------------|
| | | тис. грн на рік | грн/м ³ | тис. грн на рік | грн/м ³ |
| 1 | 2 | 3 | 4 | 5 | 6 |
| 1 | Виробнича собівартість, у т. ч.: | 3 361,074 | 6,3119 | 2 908,237 | 6,7253 |
| 1.1 | прямі матеріальні витрати, у т. ч.: | 2 110,159 | 3,9627 | 2 022,236 | 4,6764 |
| 1.1.1 | електроенергія | 0,000 | 0,0000 | 0,000 | 0,0000 |
| 1.1.2 | прямі витрати централізованого водопостачання/водовідведення для здійснення послуги з централізованого постачання холодної води/водовідведення (з використанням внутрішньобудинкових систем) | 2 110,159 | 3,9627 | 2 022,236 | 4,6764 |
| 1.1.3 | інші прямі матеріальні витрати | 0,000 | 0,0000 | 0,000 | 0,0000 |
| 1.2 | прямі витрати на оплату праці | 0,000 | 0,0000 | 0,000 | 0,0000 |
| 1.3 | інші прямі витрати, у т. ч.: | 0,000 | 0,0000 | 0,000 | 0,0000 |
| 1.3.1 | відрахування на соціальні заходи | 0,000 | 0,0000 | 0,000 | 0,0000 |
| 1.3.2 | амортизаційні відрахування | 0,000 | 0,0000 | 0,000 | 0,0000 |
| 1.3.3 | інші прямі витрати | 0,000 | 0,0000 | 0,000 | 0,0000 |
| 1.4 | загальновиробничі витрати, у т. ч.: | 1 250,914 | 2,3491 | 886,001 | 2,0489 |
| 1.4.1 | загальновиробничі витрати централізованого водопостачання/водовідведення для здійснення послуги з централізованого постачання холодної води/водовідведення (з використанням внутрішньобудинкових систем) | 1 250,914 | 2,3491 | 886,001 | 2,0489 |
| 1.4.2 | загальновиробничі витрати з централізованого постачання холодної води/водовідведення (з використанням внутрішньобудинкових систем) | 0,000 | 0,0000 | 0,000 | 0,0000 |
| 2 | Адміністративні витрати, у т. ч.: | 175,075 | 0,3288 | 152,611 | 0,3529 |
| 2.1 | адміністративні витрати централізованого водопостачання/водовідведення для здійснення послуги з централізованого постачання холодної води/водовідведення (з використанням внутрішньобудинкових систем) | 175,075 | 0,3288 | 152,611 | 0,3529 |
| 2.2 | адміністративні витрати з централізованого постачання холодної води/водовідведення (з використанням внутрішньобудинкових систем) | 0,000 | 0,0000 | 0,000 | 0,0000 |
| 3 | Витрати на збут, у т. ч.: | 335,669 | 0,6304 | 291,951 | 0,6751 |
| 3.1 | витрати на збут з централізованого водопостачання/водовідведення для здійснення послуги з централізованого постачання холодної води/водовідведення (з використанням внутрішньобудинкових систем) | 137,101 | 0,2575 | 120,001 | 0,2775 |
| 3.2 | витрати на оплату праці | 110,710 | 0,2079 | 95,869 | 0,2217 |
| 3.3 | відрахування на соціальні заходи | 40,874 | 0,0768 | 35,395 | 0,0819 |
| 3.4 | амортизаційні відрахування | 0,000 | 0,0000 | 0,000 | 0,0000 |
| 3.5 | матеріальні витрати на обслуговування квартирних засобів обліку (в т.ч. на періодичну повірку) | 0,000 | 0,0000 | 0,000 | 0,0000 |
| 3.6 | послуги сторонніх організацій з обслуговування квартирних засобів обліку (в т.ч. на періодичну повірку) | 27,418 | 0,0515 | 23,743 | 0,0549 |
| 3.7 | витрати на оплату послуг банків та інших установ з приймання і перерахування коштів споживачів | 16,364 | 0,0307 | 14,170 | 0,0328 |
| 3.8 | інші витрати | 3,202 | 0,0060 | 2,772 | 0,0064 |
| 4 | Інші операційні витрати | 0,000 | 0,0000 | 0,000 | 0,0000 |
| 4.1 | інші операційні витрати з централізованого водопостачання/водовідведення для здійснення послуги з централізованого постачання холодної води/водовідведення (з використанням внутрішньобудинкових систем) | 0,000 | 0,000 | 0,000 | 0,0000 |
| 4.2 | інші операційні витрати з централізованого постачання холодної води/водовідведення (з використанням внутрішньобудинкових систем) | 0,000 | 0,0000 | 0,000 | 0,0000 |

| | | | | | |
|-----|--|-----------|--------|-----------|--------|
| 5 | Фінансові витрати | 0,000 | 0,0000 | 0,000 | 0,0000 |
| 5.1 | фінансові витрати з централізованого водопостачання/водовідведення для здійснення послуги з централізованого постачання холодної води/водовідведення (з використанням внутрішньобудинкових систем) | 0,000 | 0,000 | 0,000 | 0,0000 |
| 5.2 | фінансові витрати з централізованого постачання холодної води/водовідведення (з використанням внутрішньобудинкових систем) | 0,000 | 0,0000 | 0,000 | 0,0000 |
| 6 | Повна собівартість | 3 871,818 | 7,2710 | 3 352,799 | 7,7534 |
| 7 | Розрахунковий прибуток, у т. ч.: | 0,000 | 0,0000 | 0,000 | 0,0000 |
| 7.1 | чистий прибуток з централізованого водопостачання/водовідведення для здійснення послуги з централізованого постачання холодної води/водовідведення (з використанням внутрішньобудинкових систем) | 0,000 | 0,000 | 0,000 | 0,0000 |
| 7.2 | податок на прибуток з централізованого водопостачання/водовідведення для здійснення послуги з централізованого постачання холодної води/водовідведення (з використанням внутрішньобудинкових систем) | 0,000 | 0,000 | 0,000 | 0,0000 |
| 7.3 | чистий прибуток з централізованого постачання холодної води/водовідведення (з використанням внутрішньобудинкових систем) | 0,000 | 0,0000 | 0,000 | 0,0000 |
| 7.4 | податок на прибуток з централізованого постачання холодної води/водовідведення (з використанням внутрішньобудинкових систем) | 0,000 | 0,0000 | 0,000 | 0,0000 |
| 8 | Вартість послуги з централізованого постачання холодної води, водовідведення (з використанням внутрішньобудинкових систем) за відповідним тарифом | 3 871,818 | 7,2710 | 3 352,799 | 7,7534 |
| 9 | Тариф на послугу з централізованого постачання холодної води, водовідведення (з використанням внутрішньобудинкових систем), грн/м ³ (з ПДВ) | | 8,73 | | 9,30 |
| 10 | Обсяг реалізації, тис. м ³ | | 532,50 | | 432,43 |

Директор Департаменту
із регулювання відносин у сфері централізованого
водопостачання та водовідведення



А. Чумак

**Структура тарифів на послуги з централізованого постачання холодної води, водовідведення
(з використанням внутрішньобудинкових систем)**

дочірнього підприємства "Жмеринкаводоканал" комунального підприємства "Вінницяоблводоканал"

| № з/п | Найменування показників | Послуга з централізованого постачання холодної води (з використанням внутрішньобудинкових систем) | | Послуга з централізованого водовідведення (з використанням внутрішньобудинкових систем) | |
|------------|--|---|--------------------|---|--------------------|
| | | тис. грн на рік | грн/м ³ | тис. грн на рік | грн/м ³ |
| 1 | 2 | 3 | 4 | 5 | 6 |
| 1 | Виробнича собівартість, у т. ч.: | 2 056,859 | 5,5433 | 3 071,112 | 5,0168 |
| 1.1 | прямі матеріальні витрати, у т. ч.: | 1 648,229 | 4,4421 | 2 659,133 | 4,3438 |
| 1.1.1 | електроенергія | 0,000 | 0,0000 | 0,000 | 0,0000 |
| 1.1.2 | прямі витрати централізованого водопостачання/водовідведення для здійснення послуги з централізованого постачання холодної води/водовідведення (з використанням внутрішньобудинкових систем) | 1 648,229 | 4,4421 | 2 659,133 | 4,3438 |
| 1.1.3 | інші прямі матеріальні витрати | 0,000 | 0,0000 | 0,000 | 0,0000 |
| 1.2 | прямі витрати на оплату праці | 0,000 | 0,0000 | 0,000 | 0,0000 |
| 1.3 | інші прямі витрати, у т. ч.: | 0,000 | 0,0000 | 0,000 | 0,0000 |
| 1.3.1 | відрахування на соціальні заходи | 0,000 | 0,0000 | 0,000 | 0,0000 |
| 1.3.2 | амортизаційні відрахування | 0,000 | 0,0000 | 0,000 | 0,0000 |
| 1.3.3 | інші прямі витрати | 0,000 | 0,0000 | 0,000 | 0,0000 |
| 1.4 | загальновиробничі витрати, у т. ч.: | 408,630 | 1,1013 | 411,979 | 0,6730 |
| 1.4.1 | загальновиробничі витрати централізованого водопостачання/водовідведення для здійснення послуги з централізованого постачання холодної води/водовідведення (з використанням внутрішньобудинкових систем) | 408,630 | 1,1013 | 411,979 | 0,6730 |
| 1.4.2 | загальновиробничі витрати з централізованого постачання холодної води/водовідведення (з використанням внутрішньобудинкових систем) | 0,000 | 0,0000 | 0,000 | 0,0000 |
| 2 | Адміністративні витрати, у т. ч.: | 170,617 | 0,4598 | 254,750 | 0,4161 |
| 2.1 | адміністративні витрати централізованого водопостачання/водовідведення для здійснення послуги з централізованого постачання холодної води/водовідведення (з використанням внутрішньобудинкових систем) | 170,617 | 0,4598 | 254,750 | 0,4161 |
| 2.2 | адміністративні витрати з централізованого постачання холодної води/водовідведення (з використанням внутрішньобудинкових систем) | 0,000 | 0,0000 | 0,000 | 0,0000 |
| 3 | Витрати на збут, у т. ч.: | 250,245 | 0,6744 | 321,468 | 0,5251 |
| 3.1 | витрати на збут з централізованого водопостачання/водовідведення для здійснення послуги з централізованого постачання холодної води/водовідведення (з використанням внутрішньобудинкових систем) | 125,550 | 0,3384 | 187,459 | 0,3062 |
| 3.2 | витрати на оплату праці | 80,050 | 0,2157 | 81,680 | 0,1334 |
| 3.3 | відрахування на соціальні заходи | 30,315 | 0,0817 | 30,932 | 0,0505 |
| 3.4 | амортизаційні відрахування | 0,000 | 0,0000 | 0,000 | 0,0000 |
| 3.5 | матеріальні витрати на обслуговування квартирних засобів обліку (в т.ч. на періодичну повірку) | 0,528 | 0,0014 | 0,788 | 0,0013 |
| 3.6 | послуги сторонніх організацій з обслуговування квартирних засобів обліку (в т.ч. на періодичну повірку) | 13,802 | 0,0372 | 20,608 | 0,0337 |
| 3.7 | витрати на оплату послуг банків та інших установ з приймання і перерахування коштів споживачів | 0,000 | 0,0000 | 0,000 | 0,0000 |
| 3.8 | інші витрати | 0,000 | 0,0000 | 0,000 | 0,0000 |
| 4 | Інші операційні витрати | 0,000 | 0,0000 | 0,000 | 0,0000 |
| 4.1 | інші операційні витрати з централізованого водопостачання/водовідведення для здійснення послуги з централізованого постачання холодної води/водовідведення (з використанням внутрішньобудинкових систем) | 0,000 | 0,0000 | 0,000 | 0,0000 |
| 4.2 | інші операційні витрати з централізованого постачання холодної води/водовідведення (з використанням внутрішньобудинкових систем) | 0,000 | 0,0000 | 0,000 | 0,0000 |

| | | | | | |
|-----|--|-----------|--------|-----------|--------|
| 5 | Фінансові витрати | 0,000 | 0,0000 | 0,000 | 0,0000 |
| 5.1 | фінансові витрати з централізованого водопостачання/водовідведення для здійснення послуги з централізованого постачання холодної води/водовідведення (з використанням внутрішньобудинкових систем) | 0,000 | 0,0000 | 0,000 | 0,0000 |
| 5.2 | фінансові витрати з централізованого постачання холодної води/водовідведення (з використанням внутрішньобудинкових систем) | 0,000 | 0,0000 | 0,000 | 0,0000 |
| 6 | Повна собівартість | 2 477,721 | 6,6776 | 3 647,330 | 5,9580 |
| 7 | Розрахунковий прибуток, у т. ч.: | 0,000 | 0,0000 | 0,000 | 0,0000 |
| 7.1 | чистий прибуток з централізованого водопостачання/водовідведення для здійснення послуги з централізованого постачання холодної води/водовідведення (з використанням внутрішньобудинкових систем) | 0,000 | 0,0000 | 0,000 | 0,0000 |
| 7.2 | податок на прибуток з централізованого водопостачання/водовідведення для здійснення послуги з централізованого постачання холодної води/водовідведення (з використанням внутрішньобудинкових систем) | 0,000 | 0,0000 | 0,000 | 0,0000 |
| 7.3 | чистий прибуток з централізованого постачання холодної води/водовідведення (з використанням внутрішньобудинкових систем) | 0,000 | 0,0000 | 0,000 | 0,0000 |
| 7.4 | податок на прибуток з централізованого постачання холодної води/водовідведення (з використанням внутрішньобудинкових систем) | 0,000 | 0,0000 | 0,000 | 0,0000 |
| 8 | Вартість послуги з централізованого постачання холодної води, водовідведення (з використанням внутрішньобудинкових систем) за відповідним тарифом | 2 477,721 | 6,6776 | 3 647,330 | 5,9580 |
| 9 | Тариф на послугу з централізованого постачання холодної води, водовідведення (з використанням внутрішньобудинкових систем), грн/м ³ (з ПДВ) | | 8,01 | | 7,15 |
| 10 | Обсяг реалізації, тис. м ³ | | 371,05 | | 612,17 |

Директор Департаменту
із регулювання відносин у сфері централізованого
водопостачання та водовідведення



А. Чумак

**Структура тарифів на послуги з централізованого постачання холодної води, водовідведення
(з використанням внутрішньобудинкових систем)
комунального підприємства "Виробниче управління водопровідно-каналізаційного
господарства міста Ужгорода"**

| № з/п | Найменування показників | Послуга з централізованого постачання холодної води (з використанням внутрішньобудинкових систем) | | Послуга з централізованого водовідведення (з використанням внутрішньобудинкових систем) | |
|-------|--|---|--------------------|---|--------------------|
| | | тис. грн на рік | грн/м ³ | тис. грн на рік | грн/м ³ |
| 1 | 2 | 3 | 4 | 5 | 6 |
| 1 | Виробнича собівартість, у т. ч.: | 20 776,077 | 6,3917 | 11 256,886 | 3,4631 |
| 1.1 | прямі матеріальні витрати, у т. ч.: | 16 614,028 | 5,1112 | 9 062,256 | 2,7880 |
| 1.1.1 | електроенергія | 0,000 | 0,0000 | 0,000 | 0,0000 |
| 1.1.2 | прямі витрати централізованого водопостачання/водовідведення для здійснення послуги з централізованого постачання холодної води/водовідведення (з використанням внутрішньобудинкових систем) | 16 614,028 | 5,1112 | 9 062,256 | 2,7880 |
| 1.1.3 | інші прямі матеріальні витрати | 0,000 | 0,0000 | 0,000 | 0,0000 |
| 1.2 | прямі витрати на оплату праці | 0,000 | 0,0000 | 0,000 | 0,0000 |
| 1.3 | інші прямі витрати, у т. ч.: | 0,000 | 0,0000 | 0,000 | 0,0000 |
| 1.3.1 | відрахування на соціальні заходи | 0,000 | 0,0000 | 0,000 | 0,0000 |
| 1.3.2 | амортизаційні відрахування | 0,000 | 0,0000 | 0,000 | 0,0000 |
| 1.3.3 | інші прямі витрати | 0,000 | 0,0000 | 0,000 | 0,0000 |
| 1.4 | загальновиробничі витрати, у т. ч.: | 4 162,049 | 1,2804 | 2 194,630 | 0,6752 |
| 1.4.1 | загальновиробничі витрати централізованого водопостачання/водовідведення для здійснення послуги з централізованого постачання холодної води/водовідведення (з використанням внутрішньобудинкових систем) | 3 899,837 | 1,1998 | 2 052,483 | 0,6314 |
| 1.4.2 | загальновиробничі витрати з централізованого постачання холодної води/водовідведення (з використанням внутрішньобудинкових систем) | 262,212 | 0,0807 | 142,147 | 0,0437 |
| 2 | Адміністративні витрати, у т. ч.: | 732,708 | 0,2254 | 403,301 | 0,1241 |
| 2.1 | адміністративні витрати централізованого водопостачання/водовідведення для здійснення послуги з централізованого постачання холодної води/водовідведення (з використанням внутрішньобудинкових систем) | 652,221 | 0,2007 | 359,668 | 0,1107 |
| 2.2 | адміністративні витрати з централізованого постачання холодної води/водовідведення (з використанням внутрішньобудинкових систем) | 80,488 | 0,0248 | 43,633 | 0,0134 |
| 3 | Витрати на збут, у т. ч.: | 2 644,492 | 0,8136 | 1 433,473 | 0,4410 |
| 3.1 | витрати на збут з централізованого водопостачання/водовідведення для здійснення послуги з централізованого постачання холодної води/водовідведення (з використанням внутрішньобудинкових систем) | 971,843 | 0,2990 | 526,719 | 0,1620 |
| 3.2 | витрати на оплату праці | 938,524 | 0,2887 | 508,780 | 0,1565 |
| 3.3 | відрахування на соціальні заходи | 355,419 | 0,1093 | 192,675 | 0,0593 |
| 3.4 | амортизаційні відрахування | 2,633 | 0,0008 | 1,427 | 0,0004 |
| 3.5 | матеріальні витрати на обслуговування квартирних засобів обліку (в т.ч. на періодичну повірку) | 29,072 | 0,0089 | 15,760 | 0,0048 |
| 3.6 | послуги сторонніх організацій з обслуговування квартирних засобів обліку (в т.ч. на періодичну повірку) | 56,178 | 0,0173 | 30,455 | 0,0094 |
| 3.7 | витрати на оплату послуг банків та інших установ з приймання і перерахування коштів споживачів | 235,652 | 0,0725 | 127,748 | 0,0393 |
| 3.8 | інші витрати | 55,172 | 0,0170 | 29,909 | 0,0092 |
| 4 | Інші операційні витрати | 0,000 | 0,0000 | 0,000 | 0,0000 |
| 4.1 | інші операційні витрати з централізованого водопостачання/водовідведення для здійснення послуги з централізованого постачання холодної води/водовідведення (з використанням внутрішньобудинкових систем) | 0,000 | 0,0000 | 0,000 | 0,0000 |
| 4.2 | інші операційні витрати з централізованого постачання холодної води/водовідведення (з використанням внутрішньобудинкових систем) | 0,000 | 0,0000 | 0,000 | 0,0000 |

| | | | | | |
|-----|--|------------|----------|------------|----------|
| 5 | Фінансові витрати | 0,000 | 0,0000 | 0,000 | 0,0000 |
| 5.1 | Фінансові витрати з централізованого водопостачання/водовідведення для здійснення послуги з централізованого постачання холодної води/водовідведення (з використанням внутрішньобудинкових систем) | 0,000 | 0,0000 | 0,000 | 0,0000 |
| 5.2 | Фінансові витрати з централізованого постачання холодної води/водовідведення (з використанням внутрішньобудинкових систем) | 0,000 | 0,0000 | 0,000 | 0,0000 |
| 6 | Повна собівартість | 24 153,278 | 7,4306 | 13 093,660 | 4,0282 |
| 7 | Розрахунковий прибуток, у т. ч.: | 0,000 | 0,0000 | 0,000 | 0,0000 |
| 7.1 | чистий прибуток з централізованого водопостачання/водовідведення для здійснення послуги з централізованого постачання холодної води/водовідведення (з використанням внутрішньобудинкових систем) | 0,000 | 0,0000 | 0,000 | 0,0000 |
| 7.2 | податок на прибуток з централізованого водопостачання/водовідведення для здійснення послуги з централізованого постачання холодної води/водовідведення (з використанням внутрішньобудинкових систем) | 0,000 | 0,0000 | 0,000 | 0,0000 |
| 7.3 | чистий прибуток з централізованого постачання холодної води/водовідведення (з використанням внутрішньобудинкових систем) | 0,000 | 0,0000 | 0,000 | 0,0000 |
| 7.4 | податок на прибуток з централізованого постачання холодної води/водовідведення (з використанням внутрішньобудинкових систем) | 0,000 | 0,0000 | 0,000 | 0,0000 |
| 8 | Вартість послуги з централізованого постачання холодної води, водовідведення (з використанням внутрішньобудинкових систем) за відповідним тарифом | 24 153,278 | 7,4306 | 13 093,660 | 4,0282 |
| 9 | Тариф на послугу з централізованого постачання холодної води, водовідведення (з використанням внутрішньобудинкових систем), грн/м³ (з ПДВ) | | 8,92 | | 4,83 |
| 10 | Обсяг реалізації, тис. м³ | | 3 250,50 | | 3 250,50 |

Директор Департаменту
із регулювання відносин у сфері централізованого
водопостачання та водовідведення



А. Чумак

**Структура тарифів на послуги з централізованого постачання холодної води, водовідведення
(з використанням внутрішньобудинкових систем)**

комунального підприємства «Житомирводоканал» Житомирської міської ради

| № з/п | Найменування показників | Послуга з централізованого постачання холодної води (з використанням внутрішньобудинкових систем) | | Послуга з централізованого водовідведення (з використанням внутрішньобудинкових систем) | |
|-------|---|---|--------------------|---|--------------------|
| | | тис. грн на рік | грн/м ³ | тис. грн на рік | грн/м ³ |
| 1 | 2 | 3 | 4 | 5 | 6 |
| 1 | Виробнича собівартість, у т. ч.: | 27 481,000 | 3,1263 | 42 694,276 | 4,8442 |
| 1.1 | прямі матеріальні витрати, у т. ч.: | 20 797,637 | 2,3660 | 33 439,168 | 3,7941 |
| 1.1.1 | електросенергія | 0,000 | 0,0000 | 0,000 | 0,0000 |
| 1.1.2 | прямі витрати централізованого водопостачання/водовідведення для здійснення послуги з централізованого постачання холодної води/водовідведення (з використанням внутрішньобудинкових систем) | 20 797,637 | 2,3660 | 33 439,168 | 3,7941 |
| 1.1.3 | інші прямі матеріальні витрати | 0,000 | 0,0000 | 0,000 | 0,0000 |
| 1.2 | прямі витрати на оплату праці | 0,000 | 0,0000 | 0,000 | 0,0000 |
| 1.3 | інші прямі витрати, у т. ч.: | 0,000 | 0,0000 | 0,000 | 0,0000 |
| 1.3.1 | відрахування на соціальні заходи | 0,000 | 0,0000 | 0,000 | 0,0000 |
| 1.3.2 | амортизаційні відрахування | 0,000 | 0,0000 | 0,000 | 0,0000 |
| 1.3.3 | інші прямі витрати | 0,000 | 0,0000 | 0,000 | 0,0000 |
| 1.4 | загальноовиробничі витрати, у т. ч.: | 6 683,363 | 0,7603 | 9 255,108 | 1,0501 |
| 1.4.1 | загальноовиробничі витрати централізованого водопостачання/водовідведення для здійснення послуги з централізованого постачання холодної води/водовідведення (з використанням внутрішньобудинкових систем) | 6 683,363 | 0,7603 | 9 255,108 | 1,0501 |
| 1.4.2 | загальноовиробничі витрати з централізованого постачання холодної води/водовідведення (з використанням внутрішньобудинкових систем) | 0,000 | 0,0000 | 0,000 | 0,0000 |
| 2 | Адміністративні витрати, у т. ч.: | 1 309,767 | 0,1490 | 2 034,471 | 0,2308 |
| 2.1 | адміністративні витрати централізованого водопостачання/водовідведення для здійснення послуги з централізованого постачання холодної води/водовідведення (з використанням внутрішньобудинкових систем) | 1 309,767 | 0,1490 | 2 034,471 | 0,2308 |
| 2.2 | адміністративні витрати з централізованого постачання холодної води/водовідведення (з використанням внутрішньобудинкових систем) | 0,000 | 0,0000 | 0,000 | 0,0000 |
| 3 | Витрати на збут, у т. ч.: | 2 520,711 | 0,2868 | 3 914,881 | 0,4442 |
| 3.1 | витрати на збут з централізованого водопостачання/водовідведення для здійснення послуги з централізованого постачання холодної води/водовідведення (з використанням внутрішньобудинкових систем) | 494,985 | 0,0563 | 768,807 | 0,0872 |
| 3.2 | витрати на оплату праці | 1 024,932 | 0,1166 | 1 592,306 | 0,1807 |
| 3.3 | відрахування на соціальні заходи | 388,142 | 0,0442 | 603,166 | 0,0684 |
| 3.4 | амортизаційні відрахування | 2,345 | 0,0003 | 3,643 | 0,0004 |
| 3.5 | матеріальні витрати на обслуговування квартирних засобів обліку (в т.ч. на періодичну повірку) | 3,491 | 0,0004 | 5,424 | 0,0006 |
| 3.6 | послуги сторонніх організацій з обслуговування квартирних засобів обліку (в т.ч. на періодичну повірку) | 165,314 | 0,0188 | 256,827 | 0,0291 |
| 3.7 | витрати на оплату послуг банків та інших установ з приймання і перерахування коштів споживачів | 397,622 | 0,0452 | 616,537 | 0,0700 |
| 3.8 | інші витрати | 43,881 | 0,0050 | 68,172 | 0,0077 |
| 4 | інші операційні витрати | 0,000 | 0,0000 | 0,000 | 0,0000 |
| 4.1 | інші операційні витрати з централізованого водопостачання/водовідведення для здійснення послуги з централізованого постачання холодної води/водовідведення (з використанням внутрішньобудинкових систем) | 0,000 | 0,0000 | 0,000 | 0,0000 |
| 4.2 | інші операційні витрати з централізованого постачання холодної води/водовідведення (з використанням внутрішньобудинкових систем) | 0,000 | 0,0000 | 0,000 | 0,0000 |

| | | | | | |
|-----|--|------------|----------|------------|----------|
| 5 | Фінансові витрати | 0,000 | 0,0000 | 0,000 | 0,0000 |
| 5.1 | фінансові витрати з централізованого водопостачання/водовідведення для здійснення послуги з централізованого постачання холодної води/водовідведення (з використанням внутрішньобудинкових систем) | 0,000 | 0,0000 | 0,000 | 0,0000 |
| 5.2 | фінансові витрати з централізованого постачання холодної води/водовідведення (з використанням внутрішньобудинкових систем) | 0,000 | 0,0000 | 0,000 | 0,0000 |
| 6 | Повна собівартість | 31 311,478 | 3,5621 | 48 643,628 | 5,5192 |
| 7 | Розрахунковий прибуток, у т. ч.: | 0,000 | 0,0000 | 0,000 | 0,0000 |
| 7.1 | чистий прибуток з централізованого водопостачання/водовідведення для здійснення послуги з централізованого постачання холодної води/водовідведення (з використанням внутрішньобудинкових систем) | 0,000 | 0,0000 | 0,000 | 0,0000 |
| 7.2 | податок на прибуток з централізованого водопостачання/водовідведення для здійснення послуги з централізованого постачання холодної води/водовідведення (з використанням внутрішньобудинкових систем) | 0,000 | 0,0000 | 0,000 | 0,0000 |
| 7.3 | чистий прибуток з централізованого постачання холодної води/водовідведення (з використанням внутрішньобудинкових систем) | 0,000 | 0,0000 | 0,000 | 0,0000 |
| 7.4 | податок на прибуток з централізованого постачання холодної води/водовідведення (з використанням внутрішньобудинкових систем) | 0,000 | 0,0000 | 0,000 | 0,0000 |
| 8 | Вартість послуги з централізованого постачання холодної води, водовідведення (з використанням внутрішньобудинкових систем) за відповідним тарифом | 31 311,478 | 3,5621 | 48 643,628 | 5,5192 |
| 9 | Тариф на послугу з централізованого постачання холодної води, водовідведення (з використанням внутрішньобудинкових систем), грн/м ³ (з ПДВ) | | 4,27 | | 6,62 |
| 10 | Обсяг реалізації, тис. м ³ | | 8 790,24 | | 8 813,53 |

Директор Департаменту із
регулювання відносин у сфері централізованого
водопостачання та водовідведення



А. Чумак

**Структура тарифів на послуги з централізованого постачання холодної води, водовідведення
(з використанням внутрішньобудинкових систем)
обласного комунального виробничого підприємства "Дніпро-Кіровоград"**

| № з/п | Найменування показників | Послуга з централізованого постачання холодної води (з використанням внутрішньобудинкових систем) | | Послуга з централізованого водовідведення (з використанням внутрішньобудинкових систем) | |
|-------|--|---|--------------------|---|--------------------|
| | | тис. грн на рік | грн/м ³ | тис. грн на рік | грн/м ³ |
| 1 | 2 | 3 | 4 | 5 | 6 |
| 1 | Виробнича собівартість, у т. ч.: | 57 615,738 | 4,9898 | 49 028,887 | 4,6014 |
| 1.1 | прямі матеріальні витрати, у т. ч.: | 40 341,590 | 3,4938 | 33 659,424 | 3,1590 |
| 1.1.1 | електроенергія | 0,000 | 0,0000 | 0,000 | 0,0000 |
| 1.1.2 | прямі витрати централізованого водопостачання/водовідведення для здійснення послуги з централізованого постачання холодної води/водовідведення (з використанням внутрішньобудинкових систем) | 40 341,590 | 3,4938 | 33 659,424 | 3,1590 |
| 1.1.3 | інші прямі матеріальні витрати | 0,000 | 0,0000 | 0,000 | 0,0000 |
| 1.2 | прямі витрати на оплату праці | 0,000 | 0,0000 | 0,000 | 0,0000 |
| 1.3 | інші прямі витрати, у т. ч.: | 0,000 | 0,0000 | 0,000 | 0,0000 |
| 1.3.1 | відрахування на соціальні заходи | 0,000 | 0,0000 | 0,000 | 0,0000 |
| 1.3.2 | амортизаційні відрахування | 0,000 | 0,0000 | 0,000 | 0,0000 |
| 1.3.3 | інші прямі витрати | 0,000 | 0,0000 | 0,000 | 0,0000 |
| 1.4 | загальновиробничі витрати, у т. ч.: | 17 274,148 | 1,4960 | 15 369,463 | 1,4424 |
| 1.4.1 | загальновиробничі витрати централізованого водопостачання/водовідведення для здійснення послуги з централізованого постачання холодної води/водовідведення (з використанням внутрішньобудинкових систем) | 17 274,148 | 1,4960 | 15 369,463 | 1,4424 |
| 1.4.2 | загальновиробничі витрати з централізованого постачання холодної води/водовідведення (з використанням внутрішньобудинкових систем) | 0,000 | 0,0000 | 0,000 | 0,0000 |
| 2 | Адміністративні витрати, у т. ч.: | 3 595,435 | 0,3114 | 3 072,299 | 0,2883 |
| 2.1 | адміністративні витрати централізованого водопостачання/водовідведення для здійснення послуги з централізованого постачання холодної води/водовідведення (з використанням внутрішньобудинкових систем) | 3 364,232 | 0,2914 | 2 875,797 | 0,2699 |
| 2.2 | адміністративні витрати з централізованого постачання холодної води/водовідведення (з використанням внутрішньобудинкових систем) | 231,203 | 0,0200 | 196,503 | 0,0184 |
| 3 | Витрати на збут, у т. ч.: | 8 628,336 | 0,7473 | 7 089,210 | 0,6653 |
| 3.1 | витрати на збут з централізованого водопостачання/водовідведення для здійснення послуги з централізованого постачання холодної води/водовідведення (з використанням внутрішньобудинкових систем) | 3 594,266 | 0,3113 | 2 786,846 | 0,2615 |
| 3.2 | витрати на оплату праці | 2 570,000 | 0,2226 | 2 184,278 | 0,2050 |
| 3.3 | відрахування на соціальні заходи | 973,259 | 0,0843 | 827,186 | 0,0776 |
| 3.4 | амортизаційні відрахування | 29,894 | 0,0026 | 25,377 | 0,0024 |
| 3.5 | матеріальні витрати на обслуговування квартирних засобів обліку (в т.ч. на періодичну повірку) | 96,610 | 0,0084 | 82,110 | 0,0077 |
| 3.6 | послуги сторонніх організацій з обслуговування квартирних засобів обліку (в т.ч. на періодичну повірку) | 243,947 | 0,0211 | 207,334 | 0,0195 |
| 3.7 | витрати на оплату послуг банків та інших установ з приймання і перерахування коштів споживачів | 765,110 | 0,0663 | 693,196 | 0,0651 |
| 3.8 | інші витрати | 355,251 | 0,0308 | 282,883 | 0,0265 |
| 4 | Інші операційні витрати | 0,000 | 0,0000 | 0,000 | 0,0000 |
| 4.1 | інші операційні витрати з централізованого водопостачання/водовідведення для здійснення послуги з централізованого постачання холодної води/водовідведення (з використанням внутрішньобудинкових систем) | 0,000 | 0,0000 | 0,000 | 0,0000 |
| 4.2 | інші операційні витрати з централізованого постачання холодної води/водовідведення (з використанням внутрішньобудинкових систем) | 0,000 | 0,0000 | 0,000 | 0,0000 |

| | | | | | |
|-----|--|------------|-----------|------------|-----------|
| 5 | Фінансові витрати | 0,000 | 0,0000 | 0,000 | 0,0000 |
| 5.1 | фінансові витрати з централізованого водопостачання/водовідведення для здійснення послуги з централізованого постачання холодної води/водовідведення (з використанням внутрішньобудинкових систем) | 0,0000 | 0,0000 | 0,000 | 0,0000 |
| 5.2 | фінансові витрати з централізованого постачання холодної води/водовідведення (з використанням внутрішньобудинкових систем) | 0,000 | 0,0000 | 0,000 | 0,0000 |
| 6 | Повна собівартість | 69 839,509 | 6,0485 | 59 190,396 | 5,5551 |
| 7 | Розрахунковий прибуток, у т. ч.: | 274,380 | 0,0238 | 424,210 | 0,0398 |
| 7.1 | чистий прибуток з централізованого водопостачання/водовідведення для здійснення послуги з централізованого постачання холодної води/водовідведення (з використанням внутрішньобудинкових систем) | 274,380 | 0,0238 | 424,210 | 0,0398 |
| 7.2 | податок на прибуток з централізованого водопостачання/водовідведення для здійснення послуги з централізованого постачання холодної води/водовідведення (з використанням внутрішньобудинкових систем) | 0,000 | 0,0000 | 0,000 | 0,0000 |
| 7.3 | чистий прибуток з централізованого постачання холодної води/водовідведення (з використанням внутрішньобудинкових систем) | 0,000 | 0,0000 | 0,000 | 0,0000 |
| 7.4 | податок на прибуток з централізованого постачання холодної води/водовідведення (з використанням внутрішньобудинкових систем) | 0,000 | 0,0000 | 0,000 | 0,0000 |
| 8 | Вартість послуги з централізованого постачання холодної води, водовідведення (з використанням внутрішньобудинкових систем) за відповідним тарифом | 70 113,890 | 6,0722 | 59 614,607 | 5,5949 |
| 9 | Тариф на послугу з централізованого постачання холодної води, водовідведення (з використанням внутрішньобудинкових систем), грн/м ³ (з ПДВ) | | 7,29 | | 6,71 |
| 10 | Обсяг реалізації, тис. м ³ | | 11 546,64 | | 10 655,23 |

Директор Департаменту із
регулювання відносин у сфері централізованого
водопостачання та водовідведення



А. Чумак

**Структура тарифів на послуги з централізованого постачання холодної води, водовідведення
(з використанням внутрішньобудинкових систем)
комунального підприємства "Червоноградводоканал"**

| № з/п | Найменування показників | Послуга з централізованого постачання холодної води (з використанням внутрішньобудинкових систем) | | Послуга з централізованого водовідведення (з використанням внутрішньобудинкових систем) | |
|-------|--|---|--------------------|---|--------------------|
| | | тис. грн на рік | грн/м ³ | тис. грн на рік | грн/м ³ |
| 1 | 2 | 3 | 4 | 5 | 6 |
| 1 | Виробнича собівартість, у т. ч.: | 9 911,251 | 3,8234 | 7 910,059 | 3,0514 |
| 1.1 | прямі матеріальні витрати, у т. ч.: | 7 674,982 | 2,9607 | 6 353,587 | 2,4510 |
| 1.1.1 | електросенергія | 0,000 | 0,0000 | 0,000 | 0,0000 |
| 1.1.2 | прямі витрати централізованого водопостачання/водовідведення для здійснення послуги з централізованого постачання холодної води/водовідведення (з використанням внутрішньобудинкових систем) | 7 674,982 | 2,9607 | 6 353,587 | 2,4510 |
| 1.1.3 | інші прямі матеріальні витрати | 0,000 | 0,0000 | 0,000 | 0,0000 |
| 1.2 | прямі витрати на оплату праці | 0,000 | 0,0000 | 0,000 | 0,0000 |
| 1.3 | інші прямі витрати, у т. ч.: | 0,000 | 0,0000 | 0,000 | 0,0000 |
| 1.3.1 | відрахування на соціальні заходи | 0,000 | 0,0000 | 0,000 | 0,0000 |
| 1.3.2 | амортизаційні відрахування | 0,000 | 0,0000 | 0,000 | 0,0000 |
| 1.3.3 | інші прямі витрати | 0,000 | 0,0000 | 0,000 | 0,0000 |
| 1.4 | загальновиробничі витрати, у т. ч.: | 2 236,269 | 0,8627 | 1 556,472 | 0,6004 |
| 1.4.1 | загальновиробничі витрати централізованого водопостачання/водовідведення для здійснення послуги з централізованого постачання холодної води/водовідведення (з використанням внутрішньобудинкових систем) | 2 236,269 | 0,8627 | 1 556,472 | 0,6004 |
| 1.4.2 | загальновиробничі витрати з централізованого постачання холодної води/водовідведення (з використанням внутрішньобудинкових систем) | 0,000 | 0,0000 | 0,000 | 0,0000 |
| 2 | Адміністративні витрати, у т. ч.: | 746,463 | 0,2880 | 595,726 | 0,2298 |
| 2.1 | адміністративні витрати централізованого водопостачання/водовідведення для здійснення послуги з централізованого постачання холодної води/водовідведення (з використанням внутрішньобудинкових систем) | 746,463 | 0,2880 | 595,726 | 0,2298 |
| 2.2 | адміністративні витрати з централізованого постачання холодної води/водовідведення (з використанням внутрішньобудинкових систем) | 0,000 | 0,0000 | 0,000 | 0,0000 |
| 3 | Витрати на збут, у т. ч.: | 1 508,422 | 0,5819 | 1 203,855 | 0,4644 |
| 3.1 | витрати на збут з централізованого водопостачання/водовідведення для здійснення послуги з централізованого постачання холодної води/водовідведення (з використанням внутрішньобудинкових систем) | 476,758 | 0,1839 | 380,493 | 0,1468 |
| 3.2 | витрати на оплату праці | 374,896 | 0,1446 | 299,199 | 0,1154 |
| 3.3 | відрахування на соціальні заходи | 141,683 | 0,0547 | 113,079 | 0,0436 |
| 3.4 | амортизаційні відрахування | 0,000 | 0,0000 | 0,000 | 0,0000 |
| 3.5 | матеріальні витрати на обслуговування квартирних засобів обліку (в т.ч. на періодичну повірку) | 78,878 | 0,0304 | 62,952 | 0,0243 |
| 3.6 | послуги сторонніх організацій з обслуговування квартирних засобів обліку (в т.ч. на періодичну повірку) | 161,950 | 0,0625 | 129,250 | 0,0499 |
| 3.7 | витрати на оплату послуг банків та інших установ з приймання і перерахування коштів споживачів | 174,040 | 0,0671 | 138,900 | 0,0536 |
| 3.8 | інші витрати | 100,218 | 0,0387 | 79,982 | 0,0309 |
| 4 | Інші операційні витрати | 0,000 | 0,0000 | 0,000 | 0,0000 |
| 4.1 | інші операційні витрати з централізованого водопостачання/водовідведення для здійснення послуги з централізованого постачання холодної води/водовідведення (з використанням внутрішньобудинкових систем) | 0,000 | 0,0000 | 0,000 | 0,0000 |
| 4.2 | інші операційні витрати з централізованого постачання холодної води/водовідведення (з використанням внутрішньобудинкових систем) | 0,000 | 0,0000 | 0,000 | 0,0000 |

| | | | | | |
|-----|--|------------|----------|-----------|----------|
| 5 | Фінансові витрати | 0,000 | 0,0000 | 0,000 | 0,0000 |
| 5.1 | фінансові витрати з централізованого водопостачання/водовідведення для здійснення послуги з централізованого постачання холодної води/водовідведення (з використанням внутрішньобудинкових систем) | 0,000 | 0,0000 | 0,000 | 0,0000 |
| 5.2 | фінансові витрати з централізованого постачання холодної води/водовідведення (з використанням внутрішньобудинкових систем) | 0,000 | 0,0000 | 0,000 | 0,0000 |
| 6 | Повна собівартість | 12 166,137 | 4,6933 | 9 709,640 | 3,7456 |
| 7 | Розрахунковий прибуток, у т. ч.: | 0,000 | 0,0000 | 0,000 | 0,0000 |
| 7.1 | чистий прибуток з централізованого водопостачання/водовідведення для здійснення послуги з централізованого постачання холодної води/водовідведення (з використанням внутрішньобудинкових систем) | 0,000 | 0,0000 | 0,000 | 0,0000 |
| 7.2 | податок на прибуток з централізованого водопостачання/водовідведення для здійснення послуги з централізованого постачання холодної води/водовідведення (з використанням внутрішньобудинкових систем) | 0,000 | 0,0000 | 0,000 | 0,0000 |
| 7.3 | чистий прибуток з централізованого постачання холодної води/водовідведення (з використанням внутрішньобудинкових систем) | 0,000 | 0,0000 | 0,000 | 0,0000 |
| 7.4 | податок на прибуток з централізованого постачання холодної води/водовідведення (з використанням внутрішньобудинкових систем) | 0,000 | 0,0000 | 0,000 | 0,0000 |
| 8 | Вартість послуги з централізованого постачання холодної води, водовідведення (з використанням внутрішньобудинкових систем) за відповідним тарифом | 12 166,137 | 4,6933 | 9 709,640 | 3,7456 |
| 9 | Тариф на послугу з централізованого постачання холодної води, водовідведення (з використанням внутрішньобудинкових систем), грн/м ³ (з ПДВ) | | 5,63 | | 4,49 |
| 10 | Обсяг реалізації, тис. м ³ | | 2 592,26 | | 2 592,26 |

Директор Департаменту
із регулювання відносин у сфері централізованого
водопостачання та водовідведення



А. Чумак

**Структура тарифів на послуги з централізованого постачання холодної води, водовідведення
(з використанням внутрішньобудинкових систем)
комунального виробничого управління "Каховський водоканал"**

| № з/п | Найменування показників | Послуга з централізованого постачання холодної води (з використанням внутрішньобудинкових систем) | | Послуга з централізованого водовідведення (з використанням внутрішньобудинкових систем) | |
|-------|--|---|--------------------|---|--------------------|
| | | тис. грн на рік | грн/м ³ | тис. грн на рік | грн/м ³ |
| 1 | 2 | 3 | 4 | 5 | 6 |
| 1 | Виробнича собівартість, у т. ч.: | 2 326,202 | 3,0648 | 3 925,607 | 5,2594 |
| 1.1 | прямі матеріальні витрати, у т. ч.: | 1 612,570 | 2,1246 | 2 833,557 | 3,7963 |
| 1.1.1 | електроенергія | 0,000 | 0,0000 | 0,000 | 0,0000 |
| 1.1.2 | прямі витрати централізованого водопостачання/водовідведення для здійснення послуги з централізованого постачання холодної води/водовідведення (з використанням внутрішньобудинкових систем) | 1 612,570 | 2,1246 | 2 833,557 | 3,7963 |
| 1.1.3 | інші прямі матеріальні витрати | 0,000 | 0,0000 | 0,000 | 0,0000 |
| 1.2 | прямі витрати на оплату праці | 0,000 | 0,0000 | 0,000 | 0,0000 |
| 1.3 | інші прямі витрати, у т. ч.: | 0,000 | 0,0000 | 0,000 | 0,0000 |
| 1.3.1 | відрахування на соціальні заходи | 0,000 | 0,0000 | 0,000 | 0,0000 |
| 1.3.2 | амортизаційні відрахування | 0,000 | 0,0000 | 0,000 | 0,0000 |
| 1.3.3 | інші прямі витрати | 0,000 | 0,0000 | 0,000 | 0,0000 |
| 1.4 | загальновиробничі витрати, у т. ч.: | 713,632 | 0,9402 | 1 092,050 | 1,4631 |
| 1.4.1 | загальновиробничі витрати централізованого водопостачання/водовідведення для здійснення послуги з централізованого постачання холодної води/водовідведення (з використанням внутрішньобудинкових систем) | 713,632 | 0,9402 | 1 092,050 | 1,4631 |
| 1.4.2 | загальновиробничі витрати з централізованого постачання холодної води/водовідведення (з використанням внутрішньобудинкових систем) | 0,000 | 0,0000 | 0,000 | 0,0000 |
| 2 | Адміністративні витрати, у т. ч.: | 237,267 | 0,3126 | 400,912 | 0,5371 |
| 2.1 | адміністративні витрати централізованого водопостачання/водовідведення для здійснення послуги з централізованого постачання холодної води/водовідведення (з використанням внутрішньобудинкових систем) | 237,267 | 0,3126 | 400,912 | 0,5371 |
| 2.2 | адміністративні витрати з централізованого постачання холодної води/водовідведення (з використанням внутрішньобудинкових систем) | 0,000 | 0,0000 | 0,000 | 0,0000 |
| 3 | Витрати на збут, у т. ч.: | 404,165 | 0,5325 | 682,155 | 0,9139 |
| 3.1 | витрати на збут з централізованого водопостачання/водовідведення для здійснення послуги з централізованого постачання холодної води/водовідведення (з використанням внутрішньобудинкових систем) | 120,361 | 0,1586 | 203,161 | 0,2722 |
| 3.2 | витрати на оплату праці | 142,204 | 0,1874 | 240,008 | 0,3216 |
| 3.3 | відрахування на соціальні заходи | 52,502 | 0,0692 | 88,611 | 0,1187 |
| 3.4 | амортизаційні відрахування | 0,000 | 0,0000 | 0,000 | 0,0000 |
| 3.5 | матеріальні витрати на обслуговування квартирних засобів обліку (в т.ч. на періодичну повірку) | 0,515 | 0,0007 | 0,869 | 0,0012 |
| 3.6 | послуги сторонніх організацій з обслуговування квартирних засобів обліку (в т.ч. на періодичну повірку) | 51,056 | 0,0673 | 86,171 | 0,1154 |
| 3.7 | витрати на оплату послуг банків та інших установ з приймання і перерахування коштів споживачів | 34,925 | 0,0460 | 58,944 | 0,0790 |
| 3.8 | інші витрати | 2,602 | 0,0034 | 4,392 | 0,0059 |
| 4 | Інші операційні витрати | 0,000 | 0,0000 | 0,000 | 0,0000 |
| 4.1 | інші операційні витрати з централізованого водопостачання/водовідведення для здійснення послуги з централізованого постачання холодної води/водовідведення (з використанням внутрішньобудинкових систем) | 0,000 | 0,0000 | 0,000 | 0,0000 |
| 4.2 | інші операційні витрати з централізованого постачання холодної води/водовідведення (з використанням внутрішньобудинкових систем) | 0,000 | 0,0000 | 0,000 | 0,0000 |

| | | | | | |
|-----|--|-----------|--------|-----------|--------|
| 5 | Фінансові витрати | 0,000 | 0,0000 | 0,000 | 0,0000 |
| 5.1 | фінансові витрати з централізованого водопостачання/водовідведення для здійснення послуги з централізованого постачання холодної води/водовідведення (з використанням внутрішньобудинкових систем) | 0,000 | 0,0000 | 0,000 | 0,0000 |
| 5.2 | фінансові витрати з централізованого постачання холодної води/водовідведення (з використанням внутрішньобудинкових систем) | 0,000 | 0,0000 | 0,000 | 0,0000 |
| 6 | Повна собівартість | 2 967,634 | 3,9099 | 5 008,673 | 6,7104 |
| 7 | Розрахунковий прибуток, у т. ч.: | 0,000 | 0,0000 | 0,000 | 0,0000 |
| 7.1 | чистий прибуток з централізованого водопостачання/водовідведення для здійснення послуги з централізованого постачання холодної води/водовідведення (з використанням внутрішньобудинкових систем) | 0,000 | 0,0000 | 0,000 | 0,0000 |
| 7.2 | податок на прибуток з централізованого водопостачання/водовідведення для здійснення послуги з централізованого постачання холодної води/водовідведення (з використанням внутрішньобудинкових систем) | 0,000 | 0,0000 | 0,000 | 0,0000 |
| 7.3 | чистий прибуток з централізованого постачання холодної води/водовідведення (з використанням внутрішньобудинкових систем) | 0,000 | 0,0000 | 0,000 | 0,0000 |
| 7.4 | податок на прибуток з централізованого постачання холодної води/водовідведення (з використанням внутрішньобудинкових систем) | 0,000 | 0,0000 | 0,000 | 0,0000 |
| 8 | Вартість послуги з централізованого постачання холодної води, водовідведення (з використанням внутрішньобудинкових систем) за відповідним тарифом | 2 967,634 | 3,9099 | 5 008,673 | 6,7104 |
| 9 | Тариф на послугу з централізованого постачання холодної води, водовідведення (з використанням внутрішньобудинкових систем), грн/м ³ (з ПДВ) | | 4,69 | | 8,05 |
| 10 | Обсяг реалізації, тис. м ³ | | 759,00 | | 746,40 |

Директор Департаменту
із регулювання відносин у сфері централізованого
водопостачання та водовідведення



А. Чумак

**Структура тарифів на послуги з централізованого постачання холодної води, водовідведення
(з використанням внутрішньобудинкових систем)
комунального підприємства "Міський водоканал" м. Нова Каховка**

| № з/п | Найменування показників | Послуга з централізованого постачання холодної води (з використанням внутрішньобудинкових систем) | | Послуга з централізованого водовідведення (з використанням внутрішньобудинкових систем) | |
|-------|--|---|--------------------|---|--------------------|
| | | тис. грн на рік | грн/м ³ | тис. грн на рік | грн/м ³ |
| 1 | 2 | 3 | 4 | 5 | 6 |
| 1 | Виробнича собівартість, у т. ч.: | 4 500,404 | 2,7856 | 8 638,903 | 4,9567 |
| 1.1 | прямі матеріальні витрати, у т. ч.: | 3 186,212 | 1,9721 | 6 656,709 | 3,8194 |
| 1.1.1 | електроенергія | 0,000 | 0,0000 | 0,000 | 0,0000 |
| 1.1.2 | прямі витрати централізованого водопостачання/водовідведення для здійснення послуги з централізованого постачання холодної води/водовідведення (з використанням внутрішньобудинкових систем) | 3 186,212 | 1,9721 | 6 656,709 | 3,8194 |
| 1.1.3 | інші прямі матеріальні витрати | 0,000 | 0,0000 | 0,000 | 0,0000 |
| 1.2 | прямі витрати на оплату праці | 0,000 | 0,0000 | 0,000 | 0,0000 |
| 1.3 | інші прямі витрати, у т. ч.: | 0,000 | 0,0000 | 0,000 | 0,0000 |
| 1.3.1 | відрахування на соціальні заходи | 0,000 | 0,0000 | 0,000 | 0,0000 |
| 1.3.2 | амортизаційні відрахування | 0,000 | 0,0000 | 0,000 | 0,0000 |
| 1.3.3 | інші прямі витрати | 0,000 | 0,0000 | 0,000 | 0,0000 |
| 1.4 | загальновиробничі витрати, у т. ч.: | 1 314,192 | 0,8134 | 1 982,194 | 1,1373 |
| 1.4.1 | загальновиробничі витрати централізованого водопостачання/водовідведення для здійснення послуги з централізованого постачання холодної води/водовідведення (з використанням внутрішньобудинкових систем) | 1 314,192 | 0,8134 | 1 982,194 | 1,1373 |
| 1.4.2 | загальновиробничі витрати з централізованого постачання холодної води/водовідведення (з використанням внутрішньобудинкових систем) | 0,000 | 0,0000 | 0,000 | 0,0000 |
| 2 | Адміністративні витрати, у т. ч.: | 463,370 | 0,2868 | 896,040 | 0,5141 |
| 2.1 | адміністративні витрати централізованого водопостачання/водовідведення для здійснення послуги з централізованого постачання холодної води/водовідведення (з використанням внутрішньобудинкових систем) | 463,370 | 0,2868 | 896,040 | 0,5141 |
| 2.2 | адміністративні витрати з централізованого постачання холодної води/водовідведення (з використанням внутрішньобудинкових систем) | 0,000 | 0,0000 | 0,000 | 0,0000 |
| 3 | Витрати на збут, у т. ч.: | 566,995 | 0,3509 | 1 133,006 | 0,6501 |
| 3.1 | витрати на збут з централізованого водопостачання/водовідведення для здійснення послуги з централізованого постачання холодної води/водовідведення (з використанням внутрішньобудинкових систем) | 165,320 | 0,1023 | 318,578 | 0,1828 |
| 3.2 | витрати на оплату праці | 170,054 | 0,1053 | 345,260 | 0,1981 |
| 3.3 | відрахування на соціальні заходи | 64,399 | 0,0399 | 130,750 | 0,0750 |
| 3.4 | амортизаційні відрахування | 0,000 | 0,0000 | 0,000 | 0,0000 |
| 3.5 | матеріальні витрати на обслуговування квартирних засобів обліку (в т.ч. на періодичну повірку) | 50,679 | 0,0314 | 102,893 | 0,0590 |
| 3.6 | послуги сторонніх організацій з обслуговування квартирних засобів обліку (в т.ч. на періодичну повірку) | 60,005 | 0,0371 | 121,829 | 0,0699 |
| 3.7 | витрати на оплату послуг банків та інших установ з приймання і перерахування коптів споживачів | 52,880 | 0,0327 | 106,269 | 0,0610 |
| 3.8 | інші витрати | 3,658 | 0,0023 | 7,426 | 0,0043 |
| 4 | Інші операційні витрати | 0,000 | 0,0000 | 0,000 | 0,0000 |
| 4.1 | інші операційні витрати з централізованого водопостачання/водовідведення для здійснення послуги з централізованого постачання холодної води/водовідведення (з використанням внутрішньобудинкових систем) | 0,000 | 0,0000 | 0,000 | 0,0000 |
| 4.2 | інші операційні витрати з централізованого постачання холодної води/водовідведення (з використанням внутрішньобудинкових систем) | 0,000 | 0,0000 | 0,000 | 0,0000 |

| | | | | | |
|-----|--|------------------|-----------------|-------------------|-----------------|
| 5 | Фінансові витрати | 27,824 | 0,0172 | 78,343 | 0,0450 |
| 5.1 | фінансові витрати з централізованого водопостачання/водовідведення для здійснення послуги з централізованого постачання холодної води/водовідведення (з використанням внутрішньобудинкових систем) | 27,824 | 0,0172 | 78,343 | 0,0450 |
| 5.2 | фінансові витрати з централізованого постачання холодної води/водовідведення (з використанням внутрішньобудинкових систем) | 0,000 | 0,0000 | 0,000 | 0,0000 |
| 6 | Повна собівартість | 5 558,593 | 3,4406 | 10 746,292 | 6,1658 |
| 7 | Розрахунковий прибуток, у т. ч.: | 580,201 | 0,3591 | 1 633,677 | 0,9373 |
| 7.1 | чистий прибуток з централізованого водопостачання/водовідведення для здійснення послуги з централізованого постачання холодної води/водовідведення (з використанням внутрішньобудинкових систем) | 580,201 | 0,3591 | 1 633,677 | 0,9373 |
| 7.2 | податок на прибуток з централізованого водопостачання/водовідведення для здійснення послуги з централізованого постачання холодної води/водовідведення (з використанням внутрішньобудинкових систем) | 0,000 | 0,0000 | 0,000 | 0,0000 |
| 7.3 | чистий прибуток з централізованого постачання холодної води/водовідведення (з використанням внутрішньобудинкових систем) | 0,000 | 0,0000 | 0,000 | 0,0000 |
| 7.4 | податок на прибуток з централізованого постачання холодної води/водовідведення (з використанням внутрішньобудинкових систем) | 0,000 | 0,0000 | 0,000 | 0,0000 |
| 8 | Вартість послуги з централізованого постачання холодної води, водовідведення (з використанням внутрішньобудинкових систем) за відповідним тарифом | 6 138,794 | 3,7997 | 12 379,969 | 7,1032 |
| 9 | Тариф на послугу з централізованого постачання холодної води, водовідведення (з використанням внутрішньобудинкових систем), грн/м³ (з ПДВ) | | 4,56 | | 8,52 |
| 10 | Обсяг реалізації, тис. м³ | | 1 615,61 | | 1 742,88 |

Директор Департаменту
із регулювання відносин у сфері централізованого
водопостачання та водовідведення



А. Чумак

**Структура тарифів на послуги з централізованого постачання холодної води, водовідведення
(з використанням внутрішньобудинкових систем)
комунального підприємства "Кременчукводоканал" Кременчуцької міської ради**

| № з/п | Найменування показників | Послуга з централізованого постачання холодної води (з використанням внутрішньобудинкових систем) | | Послуга з централізованого водовідведення (з використанням внутрішньобудинкових систем) | |
|-------|--|---|--------------------|---|--------------------|
| | | тис. грн на рік | грн/м ³ | тис. грн на рік | грн/м ³ |
| 1 | 2 | 3 | 4 | 5 | 6 |
| 1 | Виробнича собівартість, у т. ч.: | 23 910,815 | 2,6354 | 37 233,828 | 3,1486 |
| 1.1 | прямі матеріальні витрати, у т. ч.: | 15 892,799 | 1,7517 | 24 751,364 | 2,0931 |
| 1.1.1 | електроенергія | 0,000 | 0,0000 | 0,000 | 0,0000 |
| 1.1.2 | прямі витрати централізованого водопостачання/водовідведення для здійснення послуги з централізованого постачання холодної води/водовідведення (з використанням внутрішньобудинкових систем) | 15 892,799 | 1,7517 | 24 751,364 | 2,0931 |
| 1.1.3 | інші прямі матеріальні витрати | 0,000 | 0,0000 | 0,000 | 0,0000 |
| 1.2 | прямі витрати на оплату праці | 0,000 | 0,0000 | 0,000 | 0,0000 |
| 1.3 | інші прямі витрати, у т. ч.: | 0,000 | 0,0000 | 0,000 | 0,0000 |
| 1.3.1 | відрахування на соціальні заходи | 0,000 | 0,0000 | 0,000 | 0,0000 |
| 1.3.2 | амортизаційні відрахування | 0,000 | 0,0000 | 0,000 | 0,0000 |
| 1.3.3 | інші прямі витрати | 0,000 | 0,0000 | 0,000 | 0,0000 |
| 1.4 | загальновиробничі витрати, у т. ч.: | 8 018,016 | 0,8837 | 12 482,464 | 1,0556 |
| 1.4.1 | загальновиробничі витрати централізованого водопостачання/водовідведення для здійснення послуги з централізованого постачання холодної води/водовідведення (з використанням внутрішньобудинкових систем) | 8 018,016 | 0,8837 | 12 482,464 | 1,0556 |
| 1.4.2 | загальновиробничі витрати з централізованого постачання холодної води/водовідведення (з використанням внутрішньобудинкових систем) | 0,000 | 0,0000 | 0,000 | 0,0000 |
| 2 | Адміністративні витрати, у т. ч.: | 1 351,611 | 0,1490 | 2 104,001 | 0,1779 |
| 2.1 | адміністративні витрати централізованого водопостачання/водовідведення для здійснення послуги з централізованого постачання холодної води/водовідведення (з використанням внутрішньобудинкових систем) | 1 351,611 | 0,1490 | 2 104,001 | 0,1779 |
| 2.2 | адміністративні витрати з централізованого постачання холодної води/водовідведення (з використанням внутрішньобудинкових систем) | 0,000 | 0,0000 | 0,000 | 0,0000 |
| 3 | Витрати на збут, у т. ч.: | 3 606,298 | 0,3975 | 6 002,260 | 0,5076 |
| 3.1 | витрати на збут з централізованого водопостачання/водовідведення для здійснення послуги з централізованого постачання холодної води/водовідведення (з використанням внутрішньобудинкових систем) | 1 368,535 | 0,1508 | 2 130,511 | 0,1802 |
| 3.2 | витрати на оплату праці | 805,765 | 0,0888 | 1 371,635 | 0,1160 |
| 3.3 | відрахування на соціальні заходи | 305,143 | 0,0336 | 519,438 | 0,0439 |
| 3.4 | амортизаційні відрахування | 0,000 | 0,0000 | 0,000 | 0,0000 |
| 3.5 | матеріальні витрати на обслуговування квартирних засобів обліку (в т.ч. на періодичну повірку) | 16,183 | 0,0018 | 27,547 | 0,0023 |
| 3.6 | послуги сторонніх організацій з обслуговування квартирних засобів обліку (в т.ч. на періодичну повірку) | 765,218 | 0,0843 | 1 302,612 | 0,1102 |
| 3.7 | витрати на оплату послуг банків та інших установ з приймання і перерахування коштів споживачів | 276,260 | 0,0304 | 532,730 | 0,0450 |
| 3.8 | інші витрати | 69,194 | 0,0076 | 117,786 | 0,0100 |
| 4 | Інші операційні витрати | 0,000 | 0,0000 | 0,000 | 0,0000 |
| 4.1 | інші операційні витрати з централізованого водопостачання/водовідведення для здійснення послуги з централізованого постачання холодної води/водовідведення (з використанням внутрішньобудинкових систем) | 0,000 | 0,0000 | 0,000 | 0,0000 |
| 4.2 | інші операційні витрати з централізованого постачання холодної води/водовідведення (з використанням внутрішньобудинкових систем) | 0,000 | 0,0000 | 0,000 | 0,0000 |

| | | | | | |
|-----|--|------------|--------|------------|--------|
| 5 | Фінансові витрати | 35,818 | 0,0039 | 269,054 | 0,0228 |
| 5.1 | фінансові витрати з централізованого водопостачання/водовідведення для здійснення послуги з централізованого постачання холодної води/водовідведення (з використанням внутрішньобудинкових систем) | 35,818 | 0,0039 | 269,054 | 0,0228 |
| 5.2 | фінансові витрати з централізованого постачання холодної води/водовідведення (з використанням внутрішньобудинкових систем) | 0,000 | 0,0000 | 0,000 | 0,0000 |
| 6 | Повна собівартість | 28 904,543 | 3,1858 | 45 609,142 | 3,8569 |
| 7 | Розрахунковий прибуток, у т. ч.: | 629,479 | 0,0694 | 4 728,380 | 0,3999 |
| 7.1 | чистий прибуток з централізованого водопостачання/водовідведення для здійснення послуги з централізованого постачання холодної води/водовідведення (з використанням внутрішньобудинкових систем) | 629,479 | 0,0694 | 4 728,380 | 0,3999 |
| 7.2 | податок на прибуток з централізованого водопостачання/водовідведення для здійснення послуги з централізованого постачання холодної води/водовідведення (з використанням внутрішньобудинкових систем) | 0,000 | 0,0000 | 0,000 | 0,0000 |
| 7.3 | чистий прибуток з централізованого постачання холодної води/водовідведення (з використанням внутрішньобудинкових систем) | 0,000 | 0,0000 | 0,000 | 0,0000 |
| 7.4 | податок на прибуток з централізованого постачання холодної води/водовідведення (з використанням внутрішньобудинкових систем) | 0,000 | 0,0000 | 0,000 | 0,0000 |
| 8 | Вартість послуги з централізованого постачання холодної води, водовідведення (з використанням внутрішньобудинкових систем) за відповідним тарифом | 29 534,021 | 3,2552 | 50 337,522 | 4,2567 |
| 9 | Тариф на послугу з централізованого постачання холодної води, водовідведення (з використанням внутрішньобудинкових систем), грн/м ³ (з ПДВ) | 3,91 | | 5,11 | |
| 10 | Обсяг реалізації, тис. м ³ | 9 072,91 | | 11 825,36 | |

Директор Департаменту
із регулювання відносин у сфері централізованого
водопостачання та водовідведення



А. Чумак

**Структура тарифів на послуги з централізованого постачання холодної води, водовідведення
(з використанням внутрішньобудинкових систем)
комунального підприємства "Черкасиводоканал" Черкаської міської ради**

| № з/п | Найменування показників | Послуга з централізованого постачання холодної води (з використанням внутрішньобудинкових систем) | | Послуга з централізованого водовідведення (з використанням внутрішньобудинкових систем) | |
|-------|--|---|--------------------|---|--------------------|
| | | тис. грн на рік | грн/м ³ | тис. грн на рік | грн/м ³ |
| 1 | 2 | 3 | 4 | 5 | 6 |
| 1 | Виробнича собівартість, у т. ч.: | 27 051,786 | 2,8557 | 39 888,904 | 2,9979 |
| 1.1 | прямі матеріальні витрати, у т. ч.: | 20 414,117 | 2,1550 | 30 785,105 | 2,3137 |
| 1.1.1 | електроенергія | 0,000 | 0,0000 | 0,000 | 0,0000 |
| 1.1.2 | прямі витрати централізованого водопостачання/водовідведення для здійснення послуги з централізованого постачання холодної води/водовідведення (з використанням внутрішньобудинкових систем) | 20 414,117 | 2,1550 | 30 785,105 | 2,3137 |
| 1.1.3 | інші прямі матеріальні витрати | 0,000 | 0,0000 | 0,000 | 0,0000 |
| 1.2 | прямі витрати на оплату праці | 0,000 | 0,0000 | 0,000 | 0,0000 |
| 1.3 | інші прямі витрати, у т. ч.: | 0,000 | 0,0000 | 0,000 | 0,0000 |
| 1.3.1 | відрахування на соціальні заходи | 0,000 | 0,0000 | 0,000 | 0,0000 |
| 1.3.2 | амортизаційні відрахування | 0,000 | 0,0000 | 0,000 | 0,0000 |
| 1.3.3 | інші прямі витрати | 0,000 | 0,0000 | 0,000 | 0,0000 |
| 1.4 | загальновиробничі витрати, у т. ч.: | 6 637,669 | 0,7007 | 9 103,800 | 0,6842 |
| 1.4.1 | загальновиробничі витрати централізованого водопостачання/водовідведення для здійснення послуги з централізованого постачання холодної води/водовідведення (з використанням внутрішньобудинкових систем) | 6 631,365 | 0,7000 | 9 095,518 | 0,6836 |
| 1.4.2 | загальновиробничі витрати з централізованого постачання холодної води/водовідведення (з використанням внутрішньобудинкових систем) | 6,304 | 0,0007 | 8,282 | 0,0006 |
| 2 | Адміністративні витрати, у т. ч.: | 1 040,582 | 0,1098 | 1 561,691 | 0,1174 |
| 2.1 | адміністративні витрати централізованого водопостачання/водовідведення для здійснення послуги з централізованого постачання холодної води/водовідведення (з використанням внутрішньобудинкових систем) | 1 039,154 | 0,1097 | 1 559,819 | 0,1172 |
| 2.2 | адміністративні витрати з централізованого постачання холодної води/водовідведення (з використанням внутрішньобудинкових систем) | 1,428 | 0,0002 | 1,872 | 0,0001 |
| 3 | Витрати на збут, у т. ч.: | 3 624,045 | 0,3826 | 4 872,705 | 0,3662 |
| 3.1 | витрати на збут з централізованого водопостачання/водовідведення для здійснення послуги з централізованого постачання холодної води/водовідведення (з використанням внутрішньобудинкових систем) | 757,693 | 0,0800 | 1 115,611 | 0,0838 |
| 3.2 | витрати на оплату праці | 1 487,000 | 0,1570 | 1 949,004 | 0,1465 |
| 3.3 | відрахування на соціальні заходи | 563,127 | 0,0594 | 738,088 | 0,0555 |
| 3.4 | амортизаційні відрахування | 0,000 | 0,0000 | 0,000 | 0,0000 |
| 3.5 | матеріальні витрати на обслуговування квартирних засобів обліку (в т.ч. на періодичну повірку) | 179,769 | 0,0190 | 235,662 | 0,0177 |
| 3.6 | послуги сторонніх організацій з обслуговування квартирних засобів обліку (в т.ч. на періодичну повірку) | 186,332 | 0,0197 | 244,265 | 0,0184 |
| 3.7 | витрати на оплату послуг банків та інших установ з приймання і перерахування коштів споживачів | 450,125 | 0,0475 | 590,075 | 0,0443 |
| 3.8 | інші витрати | 0,000 | 0,0000 | 0,000 | 0,0000 |
| 4 | Інші операційні витрати | 0,000 | 0,0000 | 0,000 | 0,0000 |
| 4.1 | інші операційні витрати з централізованого водопостачання/водовідведення для здійснення послуги з централізованого постачання холодної води/водовідведення (з використанням внутрішньобудинкових систем) | 0,000 | 0,0000 | 0,000 | 0,0000 |
| 4.2 | інші операційні витрати з централізованого постачання холодної води/водовідведення (з використанням внутрішньобудинкових систем) | 0,000 | 0,0000 | 0,000 | 0,0000 |

| | | | | | |
|-----|--|------------|----------|------------|-----------|
| 5 | Фінансові витрати | 270,082 | 0,0285 | 146,374 | 0,0110 |
| 5.1 | фінансові витрати з централізованого водопостачання/водовідведення для здійснення послуги з централізованого постачання холодної води/водовідведення (з використанням внутрішньобудинкових систем) | 270,082 | 0,0285 | 146,374 | 0,0110 |
| 5.2 | фінансові витрати з централізованого постачання холодної води/водовідведення (з використанням внутрішньобудинкових систем) | 0,000 | 0,0000 | 0,000 | 0,0000 |
| 6 | Повна собівартість | 31 986,496 | 3,3766 | 46 469,674 | 3,4925 |
| 7 | Розрахунковий прибуток, у т. ч.: | 5 901,558 | 0,6230 | 3 197,885 | 0,2403 |
| 7.1 | чистий прибуток з централізованого водопостачання/водовідведення для здійснення послуги з централізованого постачання холодної води/водовідведення (з використанням внутрішньобудинкових систем) | 5 901,558 | 0,6230 | 3 197,885 | 0,2403 |
| 7.2 | податок на прибуток з централізованого водопостачання/водовідведення для здійснення послуги з централізованого постачання холодної води/водовідведення (з використанням внутрішньобудинкових систем) | 0,000 | 0,0000 | 0,000 | 0,0000 |
| 7.3 | чистий прибуток з централізованого постачання холодної води/водовідведення (з використанням внутрішньобудинкових систем) | 0,000 | 0,0000 | 0,000 | 0,0000 |
| 7.4 | податок на прибуток з централізованого постачання холодної води/водовідведення (з використанням внутрішньобудинкових систем) | 0,000 | 0,0000 | 0,000 | 0,0000 |
| 8 | Вартість послуги з централізованого постачання холодної води, водовідведення (з використанням внутрішньобудинкових систем) за відповідним тарифом | 37 888,054 | 3,9996 | 49 667,559 | 3,7329 |
| 9 | Тариф на послугу з централізованого постачання холодної води, водовідведення (з використанням внутрішньобудинкових систем), грн/м ³ (з ПДВ) | | 4,80 | | 4,48 |
| 10 | Обсяг реалізації, тис. м ³ | | 9 473,00 | | 13 305,50 |

Директор Департаменту
із регулювання відносин у сфері централізованого
водопостачання та водовідведення




А. Чумак

**Структура тарифів на послуги з централізованого постачання холодної води, водовідведення
(з використанням внутрішньобудинкових систем)
комунального підприємства "ВОДОКАНАЛ" (м. Запоріжжя, код ЄДРПОУ 03327121)**

| № з/п | Найменування показників | Послуга з централізованого постачання холодної води (з використанням внутрішньобудинкових систем) | | Послуга з централізованого водовідведення (з використанням внутрішньобудинкових систем) | |
|-------|--|---|--------------------|---|--------------------|
| | | тис. грн на рік | грн/м ³ | тис. грн на рік | грн/м ³ |
| 1 | 2 | 3 | 4 | 5 | 6 |
| 1 | Виробнича собівартість, у т. ч.: | 90 797,806 | 5,0492 | 84 333,162 | 3,6518 |
| 1.1 | прямі матеріальні витрати, у т. ч.: | 40 331,430 | 2,2428 | 44 437,310 | 1,9242 |
| 1.1.1 | електроенергія | 0,000 | 0,0000 | 0,000 | 0,0000 |
| 1.1.2 | прямі витрати централізованого водопостачання/водовідведення для здійснення послуги з централізованого постачання холодної води/водовідведення (з використанням внутрішньобудинкових систем) | 40 331,430 | 2,2428 | 44 437,310 | 1,9242 |
| 1.1.3 | інші прямі матеріальні витрати | 0,000 | 0,0000 | 0,000 | 0,0000 |
| 1.2 | прямі витрати на оплату праці | 0,000 | 0,0000 | 0,000 | 0,0000 |
| 1.3 | інші прямі витрати, у т. ч.: | 0,000 | 0,0000 | 0,000 | 0,0000 |
| 1.3.1 | відрахування на соціальні заходи | 0,000 | 0,0000 | 0,000 | 0,0000 |
| 1.3.2 | амортизаційні відрахування | 0,000 | 0,0000 | 0,000 | 0,0000 |
| 1.3.3 | інші прямі витрати | 0,000 | 0,0000 | 0,000 | 0,0000 |
| 1.4 | загальновиробничі витрати, у т. ч.: | 50 466,376 | 2,8064 | 39 895,852 | 1,7276 |
| 1.4.1 | загальновиробничі витрати централізованого водопостачання/водовідведення для здійснення послуги з централізованого постачання холодної води/водовідведення (з використанням внутрішньобудинкових систем) | 50 466,376 | 2,8064 | 39 895,852 | 1,7276 |
| 1.4.2 | загальновиробничі витрати з централізованого постачання холодної води/водовідведення (з використанням внутрішньобудинкових систем) | 0,000 | 0,0000 | 0,000 | 0,0000 |
| 2 | Адміністративні витрати, у т. ч.: | 3 925,477 | 0,2183 | 3 645,133 | 0,1578 |
| 2.1 | адміністративні витрати централізованого водопостачання/водовідведення для здійснення послуги з централізованого постачання холодної води/водовідведення (з використанням внутрішньобудинкових систем) | 3 925,477 | 0,2183 | 3 645,133 | 0,1578 |
| 2.2 | адміністративні витрати з централізованого постачання холодної води/водовідведення (з використанням внутрішньобудинкових систем) | 0,000 | 0,0000 | 0,000 | 0,0000 |
| 3 | Витрати на збут, у т. ч.: | 14 728,810 | 0,8191 | 13 398,443 | 0,5802 |
| 3.1 | витрати на збут з централізованого водопостачання/водовідведення для здійснення послуги з централізованого постачання холодної води/водовідведення (з використанням внутрішньобудинкових систем) | 4 693,382 | 0,2610 | 4 103,381 | 0,1777 |
| 3.2 | витрати на оплату праці | 5 046,056 | 0,2806 | 4 673,782 | 0,2024 |
| 3.3 | відрахування на соціальні заходи | 1 910,942 | 0,1063 | 1 769,961 | 0,0766 |
| 3.4 | амортизаційні відрахування | 0,000 | 0,0000 | 0,000 | 0,0000 |
| 3.5 | матеріальні витрати на обслуговування квартирних засобів обліку (в т.ч. на періодичну повірку) | 581,024 | 0,0323 | 538,159 | 0,0233 |
| 3.6 | послуги сторонніх організацій з обслуговування квартирних засобів обліку (в т.ч. на періодичну повірку) | 562,145 | 0,0313 | 520,672 | 0,0225 |
| 3.7 | витрати на оплату послуг банків та інших установ з приймання і перерахування коштів споживачів | 1 072,980 | 0,0597 | 993,820 | 0,0430 |
| 3.8 | інші витрати | 862,282 | 0,0480 | 798,667 | 0,0346 |
| 4 | Інші операційні витрати | 182,977 | 0,0102 | 169,972 | 0,0074 |
| 4.1 | інші операційні витрати з централізованого водопостачання/водовідведення для здійснення послуги з централізованого постачання холодної води/водовідведення (з використанням внутрішньобудинкових систем) | 182,977 | 0,010 | 169,972 | 0,0074 |
| 4.2 | інші операційні витрати з централізованого постачання холодної води/водовідведення (з використанням внутрішньобудинкових систем) | 0,000 | 0,0000 | 0,000 | 0,0000 |

| | | | | | |
|-----|--|-------------|-----------|-------------|-----------|
| 5 | Фінансові витрати | 0,000 | 0,0000 | 0,000 | 0,0000 |
| 5.1 | фінансові витрати з централізованого водопостачання/водовідведення для здійснення послуги з централізованого постачання холодної води/водовідведення (з використанням внутрішньобудинкових систем) | 0,000 | 0,000 | 0,000 | 0,0000 |
| 5.2 | фінансові витрати з централізованого постачання холодної води/водовідведення (з використанням внутрішньобудинкових систем) | 0,000 | 0,0000 | 0,000 | 0,0000 |
| 6 | Повна собівартість | 109 635,069 | 6,0968 | 101 546,710 | 4,3972 |
| 7 | Розрахунковий прибуток, у т. ч.: | 0,000 | 0,0000 | 0,000 | 0,0000 |
| 7.1 | чистий прибуток з централізованого водопостачання/водовідведення для здійснення послуги з централізованого постачання холодної води/водовідведення (з використанням внутрішньобудинкових систем) | 0,000 | 0,000 | 0,000 | 0,0000 |
| 7.2 | податок на прибуток з централізованого водопостачання/водовідведення для здійснення послуги з централізованого постачання холодної води/водовідведення (з використанням внутрішньобудинкових систем) | 0,000 | 0,000 | 0,000 | 0,0000 |
| 7.3 | чистий прибуток з централізованого постачання холодної води/водовідведення (з використанням внутрішньобудинкових систем) | 0,000 | 0,0000 | 0,000 | 0,0000 |
| 7.4 | податок на прибуток з централізованого постачання холодної води/водовідведення (з використанням внутрішньобудинкових систем) | 0,000 | 0,0000 | 0,000 | 0,0000 |
| 8 | Вартість послуги з централізованого постачання холодної води, водовідведення (з використанням внутрішньобудинкових систем) за відповідним тарифом | 109 635,069 | 6,0968 | 101 546,710 | 4,3972 |
| 9 | Тариф на послугу з централізованого постачання холодної води, водовідведення (з використанням внутрішньобудинкових систем), грн/м ³ (з ПДВ) | | 7,32 | | 5,28 |
| 10 | Обсяг реалізації, тис. м ³ | | 17 982,50 | | 23 093,50 |

Директор Департаменту
із регулювання відносин у сфері централізованого
водопостачання та водовідведення



А. Чумак

**Структура тарифів на послуги з централізованого постачання холодної води, водовідведення
(з використанням внутрішньобудинкових систем)
комунального підприємства "Виробниче управління водопровідно-каналізаційного господарства"
Комсомольської міської ради**

| № з/п | Найменування показників | Послуга з централізованого постачання холодної води (з використанням внутрішньобудинкових систем) | | Послуга з централізованого водовідведення (з використанням внутрішньобудинкових систем) | |
|-------|--|---|--------------------|---|--------------------|
| | | тис. грн на рік | грн/м ³ | тис. грн на рік | грн/м ³ |
| 1 | 2 | 3 | 4 | 5 | 6 |
| 1 | Виробнича собівартість, у т. ч.: | 6 218,116 | 3,9112 | 7 928,323 | 3,6927 |
| 1.1 | прямі матеріальні витрати, у т. ч.: | 3 363,114 | 2,1154 | 4 676,894 | 2,1783 |
| 1.1.1 | електросенергія | 0,000 | 0,0000 | 0,000 | 0,0000 |
| 1.1.2 | прямі витрати централізованого водопостачання/водовідведення для здійснення послуги з централізованого постачання холодної води/водовідведення (з використанням внутрішньобудинкових систем) | 3 363,114 | 2,1154 | 4 676,894 | 2,1783 |
| 1.1.3 | інші прямі матеріальні витрати | 0,000 | 0,0000 | 0,000 | 0,0000 |
| 1.2 | прямі витрати на оплату праці | 0,000 | 0,0000 | 0,000 | 0,0000 |
| 1.3 | інші прямі витрати, у т. ч.: | 0,000 | 0,0000 | 0,000 | 0,0000 |
| 1.3.1 | відрахування на соціальні заходи | 0,000 | 0,0000 | 0,000 | 0,0000 |
| 1.3.2 | амортизаційні відрахування | 0,000 | 0,0000 | 0,000 | 0,0000 |
| 1.3.3 | інші прямі витрати | 0,000 | 0,0000 | 0,000 | 0,0000 |
| 1.4 | загальновиробничі витрати, у т. ч.: | 2 855,002 | 1,7958 | 3 251,429 | 1,5144 |
| 1.4.1 | загальновиробничі витрати централізованого водопостачання/водовідведення для здійснення послуги з централізованого постачання холодної води/водовідведення (з використанням внутрішньобудинкових систем) | 2 855,002 | 1,7958 | 3 251,429 | 1,5144 |
| 1.4.2 | загальновиробничі витрати з централізованого постачання холодної води/водовідведення (з використанням внутрішньобудинкових систем) | 0,000 | 0,0000 | 0,000 | 0,0000 |
| 2 | Адміністративні витрати, у т. ч.: | 321,203 | 0,2020 | 409,480 | 0,1907 |
| 2.1 | адміністративні витрати централізованого водопостачання/водовідведення для здійснення послуги з централізованого постачання холодної води/водовідведення (з використанням внутрішньобудинкових систем) | 321,203 | 0,2020 | 409,480 | 0,1907 |
| 2.2 | адміністративні витрати з централізованого постачання холодної води/водовідведення (з використанням внутрішньобудинкових систем) | 0,000 | 0,0000 | 0,000 | 0,0000 |
| 3 | Витрати на збут, у т. ч.: | 963,307 | 0,6059 | 1 228,319 | 0,5721 |
| 3.1 | витрати на збут з централізованого водопостачання/водовідведення для здійснення послуги з централізованого постачання холодної води/водовідведення (з використанням внутрішньобудинкових систем) | 107,155 | 0,0674 | 136,624 | 0,0636 |
| 3.2 | витрати на оплату праці | 514,407 | 0,3236 | 655,883 | 0,3055 |
| 3.3 | відрахування на соціальні заходи | 194,806 | 0,1225 | 248,383 | 0,1157 |
| 3.4 | амортизаційні відрахування | 0,000 | 0,0000 | 0,000 | 0,0000 |
| 3.5 | матеріальні витрати на обслуговування квартирних засобів обліку (в т.ч. на періодичну повірку) | 18,973 | 0,0119 | 24,190 | 0,0113 |
| 3.6 | послуги сторонніх організацій з обслуговування квартирних засобів обліку (в т.ч. на періодичну повірку) | 13,639 | 0,0086 | 17,391 | 0,0081 |
| 3.7 | витрати на оплату послуг банків та інших установ з приймання і перерахування коштів споживачів | 75,040 | 0,0472 | 95,758 | 0,0446 |
| 3.8 | інші витрати | 39,287 | 0,0247 | 50,091 | 0,0233 |
| 4 | Інші операційні витрати | 0,000 | 0,0000 | 0,000 | 0,0000 |
| 4.1 | інші операційні витрати з централізованого водопостачання/водовідведення для здійснення послуги з централізованого постачання холодної води/водовідведення (з використанням внутрішньобудинкових систем) | 0,000 | 0,0000 | 0,000 | 0,0000 |
| 4.2 | інші операційні витрати з централізованого постачання холодної води/водовідведення (з використанням внутрішньобудинкових систем) | 0,000 | 0,0000 | 0,000 | 0,0000 |

| | | | | | |
|-----|--|-----------|----------|-----------|----------|
| 5 | Фінансові витрати | 0,000 | 0,0000 | 0,000 | 0,0000 |
| 5.1 | фінансові витрати з централізованого водопостачання/водовідведення для здійснення послуги з централізованого постачання холодної води/водовідведення (з використанням внутрішньобудинкових систем) | 0,000 | 0,0000 | 0,000 | 0,0000 |
| 5.2 | фінансові витрати з централізованого постачання холодної води/водовідведення (з використанням внутрішньобудинкових систем) | 0,000 | 0,0000 | 0,000 | 0,0000 |
| 6 | Повна собівартість | 7 502,626 | 4,7191 | 9 566,122 | 4,4555 |
| 7 | Розрахунковий прибуток, у т. ч.: | 0,000 | 0,0000 | 0,000 | 0,0000 |
| 7.1 | чистий прибуток з централізованого водопостачання/водовідведення для здійснення послуги з централізованого постачання холодної води/водовідведення (з використанням внутрішньобудинкових систем) | 0,000 | 0,0000 | 0,000 | 0,0000 |
| 7.2 | податок на прибуток з централізованого водопостачання/водовідведення для здійснення послуги з централізованого постачання холодної води/водовідведення (з використанням внутрішньобудинкових систем) | 0,000 | 0,0000 | 0,000 | 0,0000 |
| 7.3 | чистий прибуток з централізованого постачання холодної води/водовідведення (з використанням внутрішньобудинкових систем) | 0,000 | 0,0000 | 0,000 | 0,0000 |
| 7.4 | податок на прибуток з централізованого постачання холодної води/водовідведення (з використанням внутрішньобудинкових систем) | 0,000 | 0,0000 | 0,000 | 0,0000 |
| 8 | Вартість послуги з централізованого постачання холодної води, водовідведення (з використанням внутрішньобудинкових систем) за відповідним тарифом | 7 502,626 | 4,7191 | 9 566,122 | 4,4555 |
| 9 | Тариф на послугу з централізованого постачання холодної води, водовідведення (з використанням внутрішньобудинкових систем), грн/м ³ (з ПДВ) | | 5,66 | | 5,35 |
| 10 | Обсяг реалізації, тис. м ³ | | 1 589,84 | | 2 147,03 |

Директор Департаменту
із регулювання відносин у сфері централізованого
водопостачання та водовідведення



А. Чумак



| | | | | | |
|-----|--|------------|--------|------------|--------|
| 5 | Фінансові витрати | 0,000 | 0,0000 | 0,000 | 0,0000 |
| 5.1 | фінансові витрати з централізованого водопостачання/водовідведення для здійснення послуги з централізованого постачання холодної води/водовідведення (з використанням внутрішньобудинкових систем) | 0,000 | 0,0000 | 0,000 | 0,0000 |
| 5.2 | фінансові витрати з централізованого постачання холодної води/водовідведення (з використанням внутрішньобудинкових систем) | 0,000 | 0,0000 | 0,000 | 0,0000 |
| 6 | Повна собівартість | 13 243,168 | 4,4780 | 19 579,666 | 5,3107 |
| 7 | Розрахунковий прибуток, у т. ч.: | 277,633 | 0,0939 | 37,052 | 0,0100 |
| 7.1 | чистий прибуток з централізованого водопостачання/водовідведення для здійснення послуги з централізованого постачання холодної води/водовідведення (з використанням внутрішньобудинкових систем) | 277,633 | 0,0939 | 37,052 | 0,0100 |
| 7.2 | податок на прибуток з централізованого водопостачання/водовідведення для здійснення послуги з централізованого постачання холодної води/водовідведення (з використанням внутрішньобудинкових систем) | 0,000 | 0,0000 | 0,000 | 0,0000 |
| 7.3 | чистий прибуток з централізованого постачання холодної води/водовідведення (з використанням внутрішньобудинкових систем) | 0,000 | 0,0000 | 0,000 | 0,0000 |
| 7.4 | податок на прибуток з централізованого постачання холодної води/водовідведення (з використанням внутрішньобудинкових систем) | 0,000 | 0,0000 | 0,000 | 0,0000 |
| 8 | Вартість послуги з централізованого постачання холодної води, водовідведення (з використанням внутрішньобудинкових систем) за відповідним тарифом | 13 520,800 | 4,5718 | 19 616,719 | 5,3207 |
| 9 | Тариф на послугу з централізованого постачання холодної води, водовідведення (з використанням внутрішньобудинкових систем), грн/м ³ (з ПДВ) | 5,49 | | 6,38 | |
| 10 | Обсяг реалізації, тис. м ³ | 2 957,41 | | 3 686,85 | |

Директор Департаменту
із регулювання відносин у сфері централізованого
водопостачання та водовідведення



А. Чумак

**Структура тарифів на послуги з централізованого постачання холодної води, водовідведення
(з використанням внутрішньобудинкових систем)**

комунального підприємства «Ізмаїльське виробниче управління водопровідно-каналізаційного господарства»

| № з/п | Найменування показників | Послуга з централізованого постачання холодної води (з використанням внутрішньобудинкових систем) | | Послуга з централізованого водовідведення (з використанням внутрішньобудинкових систем) | |
|------------|--|---|--------------------|---|--------------------|
| | | тис. грн на рік | грн/м ³ | тис. грн на рік | грн/м ³ |
| 1 | 2 | 3 | 4 | 5 | 6 |
| 1 | Виробнича собівартість, у т. ч.: | 4 613,225 | 3,8646 | 4 559,936 | 3,8199 |
| 1.1 | прямі матеріальні витрати, у т. ч.: | 3 503,425 | 2,9349 | 4 125,425 | 3,4559 |
| 1.1.1 | електроенергія | 0,000 | 0,0000 | 0,000 | 0,0000 |
| 1.1.2 | прямі витрати централізованого водопостачання/водовідведення для здійснення послуги з централізованого постачання холодної води/водовідведення (з використанням внутрішньобудинкових систем) | 3 503,425 | 2,9349 | 4 125,425 | 3,4559 |
| 1.1.3 | інші прямі матеріальні витрати | 0,000 | 0,0000 | 0,000 | 0,0000 |
| 1.2 | прямі витрати на оплату праці | 0,000 | 0,0000 | 0,000 | 0,0000 |
| 1.3 | інші прямі витрати, у т. ч.: | 12,300 | 0,0103 | 12,900 | 0,0108 |
| 1.3.1 | відрахування на соціальні заходи | 0,000 | 0,0000 | 0,000 | 0,0000 |
| 1.3.2 | амортизаційні відрахування | 12,300 | 0,0103 | 12,900 | 0,0108 |
| 1.3.3 | інші прямі витрати | 0,000 | 0,0000 | 0,000 | 0,0000 |
| 1.4 | загальновиробничі витрати, у т. ч.: | 1 097,500 | 0,9194 | 421,610 | 0,3532 |
| 1.4.1 | загальновиробничі витрати централізованого водопостачання/водовідведення для здійснення послуги з централізованого постачання холодної води/водовідведення (з використанням внутрішньобудинкових систем) | 1 097,500 | 0,9194 | 421,610 | 0,3532 |
| 1.4.2 | загальновиробничі витрати з централізованого постачання холодної води/водовідведення (з використанням внутрішньобудинкових систем) | 0,000 | 0,0000 | 0,000 | 0,0000 |
| 2 | Адміністративні витрати, у т. ч.: | 356,708 | 0,2988 | 352,585 | 0,2954 |
| 2.1 | адміністративні витрати централізованого водопостачання/водовідведення для здійснення послуги з централізованого постачання холодної води/водовідведення (з використанням внутрішньобудинкових систем) | 350,170 | 0,2933 | 346,068 | 0,2899 |
| 2.2 | адміністративні витрати з централізованого постачання холодної води/водовідведення (з використанням внутрішньобудинкових систем) | 6,538 | 0,0055 | 6,517 | 0,0055 |
| 3 | Витрати на збут, у т. ч.: | 749,164 | 0,6276 | 740,440 | 0,6203 |
| 3.1 | витрати на збут з централізованого водопостачання/водовідведення для здійснення послуги з централізованого постачання холодної води/водовідведення (з використанням внутрішньобудинкових систем) | 389,058 | 0,3259 | 384,501 | 0,3221 |
| 3.2 | витрати на оплату праці | 208,155 | 0,1744 | 205,745 | 0,1724 |
| 3.3 | відрахування на соціальні заходи | 78,828 | 0,0660 | 77,916 | 0,0653 |
| 3.4 | амортизаційні відрахування | 0,000 | 0,0000 | 0,000 | 0,0000 |
| 3.5 | матеріальні витрати на обслуговування квартирних засобів обліку (в т. ч. на періодичну повірку) | 27,861 | 0,0233 | 27,539 | 0,0231 |
| 3.6 | послуги сторонніх організацій з обслуговування квартирних засобів обліку (в т. ч. на періодичну повірку) | 30,678 | 0,0257 | 30,322 | 0,0254 |
| 3.7 | витрати на оплату послуг банків та інших установ з приймання і перерахування коштів споживачів | 0,000 | 0,0000 | 0,000 | 0,0000 |
| 3.8 | інші витрати | 14,584 | 0,0122 | 14,416 | 0,0121 |
| 4 | Інші операційні витрати | 0,000 | 0,0000 | 0,000 | 0,0000 |
| 4.1 | інші операційні витрати з централізованого водопостачання/водовідведення для здійснення послуги з централізованого постачання холодної води/водовідведення (з використанням внутрішньобудинкових систем) | 0,000 | 0,0000 | 0,000 | 0,0000 |
| 4.2 | інші операційні витрати з централізованого постачання холодної води/водовідведення (з використанням внутрішньобудинкових систем) | 0,000 | 0,0000 | 0,000 | 0,0000 |

| | | | | | |
|-----|--|-----------|--------|-----------|--------|
| 5 | Фінансові витрати | 0,000 | 0,0000 | 0,000 | 0,0000 |
| 5.1 | фінансові витрати з централізованого водопостачання/водовідведення для здійснення послуги з централізованого постачання холодної води/водовідведення (з використанням внутрішньобудинкових систем) | 0,000 | 0,0000 | 0,000 | 0,0000 |
| 5.2 | фінансові витрати з централізованого постачання холодної води/водовідведення (з використанням внутрішньобудинкових систем) | 0,000 | 0,0000 | 0,000 | 0,0000 |
| 6 | Повна собівартість | 5 719,097 | 4,7910 | 5 652,960 | 4,7356 |
| 7 | Розрахунковий прибуток, у т. ч.: | 0,000 | 0,0000 | 0,000 | 0,0000 |
| 7.1 | чистий прибуток з централізованого водопостачання/водовідведення для здійснення послуги з централізованого постачання холодної води/водовідведення (з використанням внутрішньобудинкових систем) | 0,000 | 0,0000 | 0,000 | 0,0000 |
| 7.2 | податок на прибуток з централізованого водопостачання/водовідведення для здійснення послуги з централізованого постачання холодної води/водовідведення (з використанням внутрішньобудинкових систем) | 0,000 | 0,0000 | 0,000 | 0,0000 |
| 7.3 | чистий прибуток з централізованого постачання холодної води/водовідведення (з використанням внутрішньобудинкових систем) | 0,000 | 0,0000 | 0,000 | 0,0000 |
| 7.4 | податок на прибуток з централізованого постачання холодної води/водовідведення (з використанням внутрішньобудинкових систем) | 0,000 | 0,0000 | 0,000 | 0,0000 |
| 8 | Вартість послуги з централізованого постачання холодної води, водовідведення (з використанням внутрішньобудинкових систем) за відповідним тарифом | 5 719,097 | 4,7910 | 5 652,960 | 4,7356 |
| 9 | Тариф на послугу з централізованого постачання холодної води, водовідведення (з використанням внутрішньобудинкових систем), грн/м³ (з ПДВ) | 5,75 | | 5,68 | |
| 10 | Обсяг реалізації, тис. м³ | 1 193,72 | | 1 193,72 | |

Директор Департаменту
із регулювання відносин у сфері централізованого
водопостачання та водовідведення



А. Чумак