

Протокол №1

проведення відкритого обговорення, щодо наміру КП «Водоканал м. Ужгорода» здійснити у 2018 році зміну (коригування) діючих тарифів на централізоване водопостачання та водовідведення, а також на послуги з постачання холодної води та водовідведення (з використанням внутрішньобудинкових систем)

м. Ужгород

16.03.2018р.

Присутні:

Карташов Станіслав Олександрович

Директор КП «Водоканал м. Ужгорода»

Феделешак Микола Михайлович

Заступник директора з фінансово-комерційних питань КП «Водоканал м. Ужгорода»

Воробець Сергій Дмитрович

Заступник директора

Гутовська Наталія Іванівна

Начальник виробничо-технічного відділу
КП «Водоканал м. Ужгорода»

Соловей Олена Володимирівна

Начальник планово-економічного відділу
КП «Водоканал м. Ужгорода»

Малюга Олександр Сергійович

Завідувач сектору НКРЕКП у Закарпатській області

Гомонай Василь Васильович

Заступник міського голови міста Ужгорода

Бабидорич Володимир Іванович

Директор департаменту міського господарства
Ужгородської міської ради

Фрінт Сергій Людвігович

Білонка Володимир Іванович

Пацкан Дмитро Сергійович

Риба Андрій Юлійович

Оксьон Юрій Юрійович

Депутати Ужгородської міської ради

Терлецька Ілдика Золтанівна

Фойгт Надія Іванівна

Бачинська Анастасія Володимирівна

Марусенко Олександр Миколайович

Козич Ярослав Левкович

Бачинська Марія Михайлівна

Мацур Марія Юрійівна

Юришенець О.Ю.

Нечаєв П.В.

Ярусевиц

Громадяни міста Ужгорода

Шкура Алла Василівна

відповідальна особа за складання протоколу:
старший економіст планово-економічного відділу
КП «Водоканал м. Ужгорода»

Порядок денний :

1.Обговорення про намір здійснити у 2018 році зміну (коригування) діючих тарифів на централізоване водопостачання та водовідведення, а також тарифів на послуги з централізованого постачання холодної води, водовідведення (з використанням внутрішньобудинкових систем).

Присутніми погоджено порядок денний, запропонований Карташовим С.О., та надано згоду розпочати роботу по даному порядку.

В ході обговорень виступили:

Директор КП «Водоканал м. Ужгорода» Карташов Станіслав Олександрович, який проінформував про наступне.

На виконання Постанови НКРЕКП від 30.06.2017 року № 866 «Про затвердження Порядку проведення відкритого обговорення проектів рішень Національної комісії, що здійснює державне регулювання у сферах енергетики та комунальних послуг» та Постанови НКРЕКП від 10.03.2016 р. № 302 «Про затвердження Порядку формування тарифів на централізоване водопостачання та водовідведення», КП «Водоканал м. Ужгорода» додатково інформує споживачів про намір здійснити зміну (коригування) у 2018 році діючих тарифів на централізоване водопостачання та водовідведення, та тарифів на послуги з централізованого постачання холодної води, водовідведення (з використанням внутрішньобудинкових систем).

Начальник планово-економічного відділу КП «Водоканал м. Ужгорода» Соловей Олена Володимирівна зазначила:

Діючі тарифи на послуги водопостачання і водовідведення, встановлені постановами Національної комісії, що здійснює державне регулювання у сферах енергетики та комунальних послуг, від 28.12.2017 року № 1575 та № 1576 не містять прибутку, як джерела сплати накопичених заборгованостей. Вони передбачають лише відшкодування витрат поточної діяльності за цінами та тарифами, які мали місце в період серпня 2017 року.

Необхідність перегляду діючих тарифів необхідна для того, щоб привести їх до економічно обгрунтованого рівня. Перш за все зміни діючих тарифів зумовлено обставинами, що впливають на результати діяльності підприємства, але з причин, які не залежать від КП «Водоканал м. Ужгорода» зокрема:

- зростання вартості електроенергії у січні 2018 році;
- зміною розміру мінімальної заробітної плати, та зміною норм Галузевої угоди між Міністерством регіонального розвитку, будівництва та житлово-комунального господарства України, Об'єднанням організацій роботодавців «Всеукраїнська конфедерація роботодавців житлово-комунальної галузі України» № 7 на 2017-2018, які набрали чинності 29 січня 2018 р., і є обов'язковими для всіх, суб'єктів, що перебувають в сфері її дії;
- значного росту цін на хлор, коагулянт та інші матеріали, необхідних для ліквідації аварійних ситуацій;
- збільшення ставок податків, а саме зміна об'єкта оподаткування рентної плати за спеціальне використання води у 2018 році.

Проект тарифу включає суму прибутку, який становить – 7630,0 тис.грн, а саме: по водопостачанню – 4925,0 тис.грн та по водовідведенню – 2705,0 тис.грн. Плановий прибуток спрямований на забезпечення розвитку виробництва, підвищення надійності, якості технологічного процесу, впровадження енергозберігаючих технологій, відповідно до заходів підприємства на плановий рік.

Обраховані підприємством тарифи на послуги водопостачання і водовідведення становлять:

✓ на централізоване водопостачання та водовідведення - 16,02 грн. (3 ПДВ) за 1 м³ води і 8,52 грн. (3 ПДВ) за 1 м³ стоків; (Разом - 24,54 грн. За 1 м³ зростання на 22,1%) При включенні

прибутку тариф становитиме 17,07 грн. за 1 м³ води і 9,08 за 1 м³ стоків (разом - 26,15 грн. зростання становитиме - 30,1%).

✓ *на послуги з постачання холодної води і водовідведення (з використанням внутрішньобудинкових систем)* - 17,05 грн. (3 ПДВ) за 1 м³ води і 9,07 грн. (3 ПДВ) за 1 м³ стоків. (Разом - 26,12 грн. Зростання на 23,9%). При включенні прибутку тариф становитиме 18,10 грн. за 1 м³ води і 9,63 за 1 м³ стоків (разом - 27,73 грн. зростання становитиме - 31,5%).

Планові розрахунки повної собівартості та середньозваженого тарифу наведені в додатках.

Впорядкування тарифів на централізоване водопостачання та водовідведення та на послуги з централізованого постачання холодної води, водовідведення (з використанням внутрішньобудинкових систем) необхідне для того, щоб привести їх до економічно – обґрунтованого рівня, що забезпечить:

- стабільну роботу підприємства;
- утримання якості надання послуг;
- дотримання та виконання норм трудового законодавства;
- беззбиткову діяльність КП «Водоканал м. Ужгорода».

Карташов С. О. запропонував присутнім висловити свої зауваження та пропозиції. **Карташов С.О.** запропонував підтримати подані КП «Водоканал м. Ужгорода» матеріали на розгляд до НКРЕКП щодо зміни (коригування) у 2018 році діючих тарифів на централізоване водопостачання та водовідведення, а також тарифів на послуги з централізованого постачання холодної води, водовідведення (з використанням внутрішньобудинкових систем) з рентабельністю 6,5%.

За результатами обговорення ВИРІШИЛИ:

1. Згідно з Постановою НКРЕКП № 866 від 30.06.2017р. КП «Водоканал м. Ужгорода» провело відкрите обговорення та проінформувало споживачів, громадські організації, засоби масової інформації та інших зацікавлених осіб про необхідність перегляду діючих тарифів на принципах гласності, відкритості, добровільності та свободи виказування.


2. Статтею 10 Закону України «Про державне регулювання у сфері комунальних послуг» передбачено, що тарифи на комунальні послуги суб'єктів природних монополій та суб'єктів господарювання на суміжних ринках повинні забезпечувати відшкодування всіх економічно обґрунтованих планованих витрат на їх виробництво з урахуванням планованого прибутку. Згідно п.4.2 Процедури встановлення тарифів на централізоване водопостачання та водовідведення Постанови НКРЕКП № 364 від 24.03.2016р. у разі зміни протягом терміну дії тарифів обсягу окремих витрат, пов'язаних із здійсненням ліцензованої діяльності з причин, що не залежать від ліцензіата, зокрема, ставок податків і зборів, розмірів мінімальної заробітної плати, на паливно-енергетичні та інші матеріальні ресурси, більш ніж на 5% від встановленого рівня зміна тарифів може бути ініційована ліцензіатом тому КП «Водоканал м. Ужгорода» подає матеріали в НКРЕКП. Проект тарифів складає:

✓ *на централізоване водопостачання та водовідведення* - 16,02 грн. (3 ПДВ) за 1 м³ води і 8,52 грн. (3 ПДВ) за 1 м³ стоків; (Разом - 24,54 грн. За 1 м³ зростання на 22,1%) При включенні прибутку тариф становитиме 17,07 грн. за 1 м³ води і 9,08 за 1 м³ стоків (разом - 26,15 грн. зростання становитиме - 30,1%).

✓ *на послуги з постачання холодної води і водовідведення (з використанням внутрішньобудинкових систем)* - 17,05 грн. (3 ПДВ) за 1 м³ води і 9,07 грн. (3 ПДВ) за 1 м³ стоків. (Разом - 26,12 грн. Зростання на 23,9%). При включенні прибутку тариф становитиме 18,10 грн. за 1 м³ води і 9,63 за 1 м³ стоків (разом - 27,73 грн. зростання становитиме - 31,5%).


✓ 3.Направити протокол проведення відкритого обговорення до НКРЕКП та оприлюднити на офіційному веб-сайті підприємства.

Директор КП «Водоканал м. Ужгорода»




Карташов С. О.

Завідувач сектору
НКРЕКП у Закарпатській області




Малюга О. С.

Заступник міського голови міста
Ужгорода



Гомонай В. В.


Директор департаменту міського
господарства Ужгородської міської
ради



Бабидорич В.І.

*відповідальна особа за складання
протоколу:*

старший економіст планово-економічного
відділу КП «Водоканал м. Ужгорода»



Шкура А. В.

Розрахунок

Доказок 1

повної собівартості та середньозваженого тарифу на централізоване водопостачання

(без ПДВ)

№ з/п	Показник	Код рядка	Фактично		Передбачено діючим тарифом		Плановий період	
			базовий період				2018 рік	
			II півріччя 2016р. I півріччя 2017 рік					
			усього, тис. грн	грн/м³	усього, тис. грн	грн/м³	усього, тис. грн	грн/м³
A	1	2	3	4	5	6	7	8
1.	Виробнича собівартість, усього, у тому числі:	1	46570,0	8,84	56087,65	9,92	68434,08	12,10
1.1.	прямі матеріальні витрати, у тому числі:	2	28693,0	5,45	30142,86	5,33	33158,89	5,86
1.1.1.	покупна вода	3	0,0	0,00	0,0	0,00	0,0	0,00
1.1.2.	покупна вода у природному стані	4	0,0	0,00	0,0	0,00	0,0	0,00
1.1.3.	електроенергія	5	23805,0	4,52	26538,44	4,69	28245,94	4,99
1.1.4.	інші прямі матеріальні витрати	6	4888,0	0,93	3604,42	0,64	4912,95	0,87
1.2.	прямі витрати на оплату праці	7	8882,0	1,69	10874,37	1,92	14150,50	2,50
1.3.	інші прямі витрати, у тому числі:	8	3949,0	0,75	4371,36	0,77	5092,11	0,90
1.3.1.	єдиний внесок на загальнообов'язкове державне соціальне страхування працівників	9	1981,0	0,38	2392,36	0,42	3113,11	0,55
1.3.2.	амортизація виробничих основних засобів та нематеріальних активів, безпосередньо пов'язаних з наданням послуги	10	1968,0	0,37	1979,00	0,35	1979,00	0,35
1.3.3.	інші прямі витрати	11	0,0	0,00	0,0	0,00	0,00	0,00
1.4.	загальновиробничі витрати	12	5046,0	0,96	10699,06	1,89	16032,58	2,83
2.	Адміністративні витрати	13	3407,0	0,65	2010,64	0,36	2908,74	0,51
3.	Витрати на збут	14	2012,0	0,38	3082,29	0,54	4198,16	0,74
4.	Інші операційні витрати	15	0,0	0,00	0,0	0,00	0,0	0,00
5.	Фінансові витрати	16	0,0	0,00	0,0	0,00	0,0	0,00
6.	Усього витрат повної собівартості	17	51989,0	9,87	61180,58	10,82	75540,98	13,35
7.	Планований прибуток	18	0,0	0,00	0,0	0,00	4925,00	0,87
7.1.	податок на прибуток	19			0,0	0,00	0,0	0,00
7.2.	чистий прибуток, у тому числі:	20			0,0	0,00	4925,0	0,87
7.2.1.	дивіденди	21			0,0	0,00	0,0	0,00
7.2.2.	резервний фонд (капітал)	22			0,0	0,00	0,0	0,00
7.2.3.	на розвиток виробництва (виробничі інвестиції)	23			0,0	0,00	4925,00	0,87
7.2.4.	інше використання прибутку	24			0,0	0,00	0,0	0,00
7.3.	розмір компенсації		0	0	0,0	0,00	0,0	0,00
8.	Вартість водопостачання споживачам за відповідними тарифами	25	44539,0	8,46	61180,58	10,82	80465,98	14,23
9.	Обсяг водопостачання споживачам, усього, у т. ч. на потреби (тис. куб. м):	26	5265,2		5656,44		5656,44	
9.1.	населення	27	4343,1		4650,74		4650,74	
9.2.	бюджетних установ	28	471,2		460,70		460,70	
9.3.	інших споживачів	29	450,9		545,00		545,00	
9.4.	інших водопровідно-каналізаційних господарств	30	0,0		0,0		0,0	
10.	Середньозважений тариф	31		9,87		10,82		14,23
11.	Середньозважений тариф (з ПДВ)	32		11,85		12,98		17,07

Планово - економічний відділ КП "Водоканал м. Ужгорода"

Розрахунок

повної собівартості та середньозваженого тарифу на централізоване водовідведення

(без ПДВ)

№ з/п	Показник	Код рядка	Фактично		Передбачено діючим тарифом		Плановий період	
			базовий період				2018 рік	
			II півріччя 2016р. I півріччя 2017р.					
			усього, тис. грн	грн/куб. м	усього, тис. грн	грн/м³	усього, тис. грн	грн/м³
A	1	2	3	4	5	6	7	8
1.	Виробнича собівартість, усього, у тому числі:	1	24206,0	4,33	31492,44	5,42	37369,39	6,44
1.1.	прямі матеріальні витрати, у тому числі:	2	13549,0	2,43	14795,28	2,55	15457,60	2,66
1.1.1.	послуги сторонніх підприємств з очистки стоків	3	0,0	0,00	0,00	0,00	0,00	0,00
1.1.2.	електроенергія	4	12588,0	2,25	14193,72	2,44	14856,04	2,56
1.1.3.	інші прямі матеріальні витрати	5	961,0	0,17	601,56	0,10	601,56	0,10
1.2.	прямі витрати на оплату праці	6	4999,0	0,90	7034,98	1,21	9313,15	1,60
1.3.	інші прямі витрати, у тому числі:	7	3039,0	0,54	3514,69	0,61	4015,89	0,69
1.3.1.	єдиний внесок на загальнообов'язкове державне соціальне страхування працівників	8	1082,0	0,19	1547,69	0,27	2048,89	0,35
1.3.2.	амортизація виробничих основних засобів та нематеріальних активів, безпосередньо пов'язаних з наданням послуги	9	1957,0	0,35	1967,00	0,34	1967,00	0,34
1.3.3.	інші прямі витрати	10	0,0	0,00	0,00	0,00	0,00	0,00
1.4.	загальновиробничі витрати	11	2619,0	0,47	6147,49	1,06	8582,75	1,48
2.	Адміністративні витрати	12	1771,0	0,32	1124,33	0,19	1590,51	0,27
3.	Витрати на збут	13	1046,0	0,19	1805,34	0,31	2256,34	0,39
4.	Інші операційні витрати	14	0,0	0,00	0,00	0,00	0,00	0,00
5.	Фінансові витрати	15	0,0	0,00	0,00	0,00	0,00	0,00
6.	Витрат повної собівартості, усього	16	27023,0	4,84	34422,11	5,93	41216,24	7,10
7.	Планований прибуток	17	0,0	0,00	0,00	0,00	2705,00	0,47
7.1.	податок на прибуток	18			0,00	0,00	0,00	0,00
7.2.	чистий прибуток, у тому числі:	19			0,00	0,00	2705,00	0,47
7.2.1.	дивіденди	20			0,00	0,00	0,00	0,00
7.2.2.	резервний фонд (капітал)	21			0,00	0,00	0,00	0,00
7.2.3.	на розвиток виробництва (виробничі інвестиції)	22			0,00	0,00	2705,00	0,47
7.2.4.	інше використання прибутку	23			0,00	0,00	0,00	0,00
7.3.	розмір компенсації		0,0	0,0	0,00	0,00	0,00	0,00
8.	Вартість водовідведення споживачам за відповідними тарифами	24	25497,0	4,57	34422,11	5,93	43921,24	7,56
9.	Обсяг водовідведення споживачам, усього, у т. ч. на потреби (тис. куб. м):	25	5585,2		5807,06		5807,06	
9.1.	населення	26	3768,3		4025,14		4025,14	
9.2.	бюджетних установ	27	749,2		719,9		719,90	
9.3.	інших споживачів	28	1067,7		1062,0		1062,02	
9.4.	інших водопровідно-каналізаційних господарств	29	0,0		0,00		0,0	
10.	Середньозважений тариф	30		4,84		5,93		7,56
11.	Середньозважений тариф з ПДВ	31		5,81		7,12		9,07

Планово - економічний відділ КП "Водоканал м. Ужгорода"

Розрахунок

повної собівартості та середньозваженого тарифу на послугу з централізованого постачання холодної води (з використання внутрішньобудинкових систем)

(без ПДВ)

№ з/п	Показник	Код рядка	Фактично		Передбачено діючим тарифом		Плановий період: 2018 р	
			базовий період: II півріччя 2016 р, I півріччя 2017 р.		усього, тис.грн	грн/куб.м	усього, тис.грн	грн/куб.м
			усього, тис.грн	грн/куб.м				
A	1	2	3	4	5	6	7	8
1	Виробнича собівартість, усього, у тому числі:	1	30563,7	10,62	30653,41	9,98	41301,45	13,45
1.1.	прямі матеріальні витрати, у тому числі:	2	24975,6	8,68	24648,04	8,02	41007,20	13,35
1.1.1.	на придбання питної води з системи централізованого водопостачання	3	24975,6	8,68	24648,04	8,02	41007,20	13,35
1.1.2.	на придбання електроенергії	4	0,00	0,00	0,00	0,00	0,00	0,00
1.1.3.	інші прямі матеріальні витрати	5	0,00	0,00	0,00	0,00	0,00	0,00
1.2.	прямі витрати на оплату праці	6	0,00	0,00	0,00	0,00	0,00	0,00
1.3.	інші прямі витрати, у тому числі:	7	0,00	0,00	0,00	0,00	0,00	0,00
1.3.1.	єдиний внесок на загальнообов'язкове державне соціальне страхування працівників	8	0,00	0,00	0,00	0,00	0,00	0,00
1.3.2.	амортизація виробничих основних засобів та нематеріальних активів, безпосередньо пов'язаних з наданням послуги	9	0,00	0,00	0,00	0,00	0,00	0,00
1.3.3.	інші прямі витрати	10	0,00	0,00	0,00	0,00	0,00	0,00
1.4.	загальновиробничі витрати	11	5588,1	1,94	6005,37	1,96	294,25	0,10
2	Адміністративні витрати	12	1121,6	0,39	1092,54	0,36	0,00	0,00
3	Витрати на збут	13	3685,2	1,28	3128,72	1,02	2352,60	0,77
4	Інші операційні витрати	14	0,00	0,00	0,00	0,00	0,00	0,00
5	Фінансові витрати	15	0,00	0,00	0,00	0,00	0,00	0,00
6	Усього витрат повної собівартості	16	35370,5	12,29	34874,67	11,35	43654,05	14,21
7	Планований прибуток	17	0,00	0,00	0,00	0,00	2672,38	0,87
7.1.	податок на прибуток	18			0,00	0,00	0,00	0,00
7.2.	чистий прибуток, у тому числі:	19			0,00	0,00	2672,38	0,87
7.2.1.	дивіденди	20			0,00	0,00	0,00	0,00
7.2.2.	резервний фонд (капітал)	21			0,00	0,00	0,00	0,00
7.2.3.	на розвиток виробництва (виробничі інвестиції)	22			0,00	0,00	2672,38	0,87
7.2.4.	інше використання прибутку	23			0,00	0,00	0,00	0,00
8	Вартість водопостачання споживачам за відповідними тарифами	24	28473,9	9,90	34874,67	11,35	46326,43	15,08
9	Обсяг водопостачання споживачам, усього (тис. куб. м)	25	2877,5		3071,70		3071,70	
10	Середньозважений тариф	26		12,29		11,35		15,08
11	Середньозважений тариф з ПДВ	27		14,75		13,62		18,10

Планово - економічний відділ КП "Водоканал м. Ужгорода"

Розрахунок

повної собівартості та середньозваженого тарифу на послугу з водовідведення
(з використання внутрішньобудинкових систем)

(без ПДВ)

№ з/п	Показник	Код рядка	Фактично		Передбачено діючим тарифом		Плановий період: 2018 р	
			базовий період: II півріччя 2016., I півріччя 2017 р.		усього, тис.грн	грн/куб.м	усього, тис.грн	грн/куб.м
			усього, тис.грн	грн/куб.м				
А	Б	В	3	4	5	6	7	8
1	Виробнича собівартість, усього, у тому числі:	1	15049,2	5,21	16824,53	5,46	22043,22	7,15
1.1.	прямі матеріальні витрати, у тому числі:	2	12226,9	4,23	13453,85	4,36	21886,18	7,10
1.1.1.	на оплату за скид стічних вод	3	12226,9	4,23	13453,85	4,36	21886,18	7,10
1.1.2.	на придбання електроенергії	4	0,0	0,00	0,00	0,00	0,00	0,00
1.1.3.	інші прямі матеріальні витрати	5	0,0	0,00	0,00	0,00	0,00	0,00
1.2.	прямі витрати на оплату праці	6	0,0	0,00	0,00	0,00	0,00	0,00
1.3.	інші прямі витрати, у тому числі:	7	0,0	0,00	0,00	0,00	0,00	0,00
1.3.1.	єдиний внесок на загальнообов'язкове державне соціальне страхування працівників	8	0,0	0,00	0,00	0,00	0,00	0,00
1.3.2.	амортизація виробничих основних засобів та нематеріальних активів, безпосередньо пов'язаних з наданням послуги	9	0,0	0,00	0,00	0,00	0,00	0,00
1.3.3.	інші прямі витрати	10	0,0	0,00	0,00	0,00	0,00	0,00
1.4.	загальновиробничі витрати	11	2822,3	0,98	3370,68	1,09	157,04	0,05
2	Адміністративні витрати	12	567,6	0,20	597,20	0,19	0,00	0,00
3	Витрати на збут	13	1822,6	0,63	1758,49	0,57	1260,75	0,41
4	Інші операційні витрати	14	0	0,00	0,00	0,00	0,00	0,00
5	Фінансові витрати	15	0	0,00	0,00	0,00	0,00	0,00
6	Усього витрат повної собівартості	16	17439,4	6,04	19180,22	6,22	23303,97	7,56
7	Планований прибуток	17	0	0,00	0,00	0,00	1448,80	0,47
7.1.	податок на прибуток	18			0,00*	0,00	0,00	0,00
7.2.	чистий прибуток, у тому числі:	19			0,00	0,00	1448,80	0,47
7.2.1.	дивіденди	20			0,00	0,00	0,00	0,00
7.2.2.	резервний фонд (капітал)	21			0,00	0,00	0,00	0,00
7.2.3.	на розвиток виробництва (виробничі інвестиції)	22			0,00	0,00	1448,80	0,47
7.2.4.	інше використання прибутку	23			0,00	0,00	0,00	0,00
8	Вартість водовідведення споживачам за відповідними тарифами	24	15340,60	5,31	19180,22	6,22	24752,77	8,03
9	Обсяг водовідведення споживачам, усього (тис. куб. м)	25	2888,30		3082,56		3082,56	
10	Середньозважений тариф	26		6,04		6,22		8,03
11	Середньозважений тариф з ПДВ	27		7,25		7,46		9,63

Планово - економічний відділ КП "Водоканал м. Ужгорода"

Терлецьке ІЗ

Зауваження

та пропозиції щодо встановлення /зміни тарифів

№з/п	Зауваження та пропозиції	Обґрунтування (з посиланням на нормативно - правові акти)
	Зауваження щодо встановлення літніх тарифів.	
	Я не бачу ніякого зв'язку.	

Дата 15.03.2018

ПІБ

Терлецьке ІЗ

Підпис:




Зауваження

та пропозиції щодо встановлення /зміни тарифів

№з/п	Зауваження та пропозиції	Обґрунтування (з посиланням на нормативно - правові акти)
	Числ надбавкового залежить від суми налічків, обґрунтованою ціною вартості	
	Резолюція прийнята урядом в обговоренні 16.03.2018р.	
	Керівник Дирекції Аварійно ремонтних робіт	

Дата 15.03.2018

ПІБ Керівник /Підпис/



Зауваження

та пропозиції щодо встановлення /зміни тарифів

№з/п	Зауваження та пропозиції	Обґрунтування (з посиланням на нормативно-правові акти)
1.	Вода питна не відповідає умовам сан.норм.	норм. докум.
2.	Винюга підвищує ціну на воду не підтверджується	немає доказів.
3.	Вода містить занадто ву кількість хлору !!!	це давно доказано

Дата

15.03.2018

ГПБ

Підпис

