

**Протокол №1**  
**проведення відкритого обговорення КП «Водоканал м. Ужгорода», щодо проектів**  
**тарифів з централізованого водопостачання та водовідведення на 2020 рік**

**24.05.2019 р.**  
(дата проведення)

**КП «Водоканал м. Ужгорода»**  
**м. Ужгород, вул. Митна, 1**  
(місце проведення заходу)

**Запрошені:**

**Гомонай Василь Васильович**

Заступник міського голови міста Ужгорода  
Директор департаменту міського господарства  
Ужгородської міської ради

**Бабидорич Володимир Іванович**

**Присутні:**

**Карташов Станіслав Олександрович**

Головуючий,  
Директор КП «Водоканал м. Ужгорода»

**Гомонай Василь Васильович**

Заступник міського голови міста Ужгорода

**Бабидорич Володимир Іванович**

Директор департаменту міського господарства  
Ужгородської міської ради

**Воробець Сергій Дмитрович**

Заступник директора зі збуту КП «Водоканал м.  
Ужгорода»

**Соловей Олена Володимирівна**

Заступник директора по фінансово-економічних  
питань КП «Водоканал м. Ужгорода»

**Гутовська Наталія Іванівна**

Начальник виробничо-технічного відділу  
КП «Водоканал м. Ужгорода»

**Білонка В. І.**

Депутати Ужгородської міської ради

**Шкура Алла Василівна**

***Секретар:***  
старший економіст планово-економічного відділу  
КП «Водоканал м. Ужгорода»

Реєстрація учасників додається у **додатку**

## ПОРЯДОК ДЕННИЙ:

Обговорення щодо проекту тарифів на централізоване водопостачання та водовідведення на 2020 рік.

## СЛУХАЛИ:

### **ВСТУПНЕ СЛОВО:**

**Карташов Станіслав Олександрович** – директор КП «Водоканал м. Ужгорода», який проінформував про наступне:

Згідно Постанови НКРЕКП № 866 від 30.06.2017р. «Про затвердження Порядку проведення відкритого обговорення проектів рішень Національної комісії, що здійснює державне регулювання у сферах енергетики та комунальних послуг» з метою досягнення балансу інтересів споживачів, ліцензіатів і держави, забезпечення безперешкодного доступу споживачів, замовників, ліцензіатів, органів державної влади та органів місцевого самоврядування, організацій, що представляють інтереси споживачів, громадських організацій, засобів масової інформації та інших заінтересованих осіб до інформації та їх обізнаності на засадах гласності, відкритості, добровільності та свободи висловлювань КП «Водоканал м. Ужгорода» проводить відкрите обговорення щодо проекту тарифів на централізоване водопостачання та водовідведення на 2020 рік.

Згідно п. 1.9 Порядку формування тарифів на централізоване водопостачання та водовідведення затвердженого Постановою Національної комісії, що здійснює державне регулювання у сферах енергетики та комунальних послуг, від 10 березня 2016 року № 302 підприємство повинно надати до НКРЕКП в строк до 01 червня кожного року заяву та розрахунки тарифів за встановленими формами на плановий період.

Розрахунок планових тарифів на централізоване водопостачання та водовідведення сформовано відповідно до річних планів ліцензованої діяльності з централізованого водопостачання та централізованого водовідведення, економічно обґрунтованих планованих витрат, визначених на підставі державних та галузевих нормативів витрат ресурсів, у тому числі галузевих технологічних нормативів використання питної води на підприємствах водопровідно-каналізаційного господарства, з урахуванням фактичних даних та основних особливостей технологічних процесів конкретного виробництва, техніко-економічних розрахунків, кошторисів з урахуванням ставок податків, зборів, платежів, цін (тарифів) на матеріальні ресурси та послуги у планованому періоді.

Витрати на електроенергію розраховані згідно норм питомих витрат паливно-енергетичних ресурсів, установлених на 2019 рік для підприємства - по активній електроенергії, та факту споживання реактивної електроенергії у 2018р. При визначенні прогнозованої ціни на електричну енергію використовувалися фактичні ціни на електроенергію (1 клас – 1,98 грн./ кВт\*год (без ПДВ), 2 клас – 2,64 грн./ кВт\*год (без ПДВ)) з урахуванням індексу цін виробників промислової продукції у розмірі 1,0936 (індекс за 2019 рік 6 місяців та плановий індекс на 2020р. *п. 2.1 Порядку.*)

Потреба в реагентах визначалася відповідно до технологічного регламенту, технологічних схем очищення, що застосовуються на підприємстві, фактичних витрат реагентів у 2018 році та змін їх використання у 1 кварталі 2019 року виходячи з планового підйому обсягу води. Ціна на реагенти взята згідно договорів на 2019 р. та урахуванням індексу цін виробників промислової продукції у розмірі 1,0936.

Матеріальні витрати, витрати а паливно мастильні матеріали, послуги сторонніх організацій (витрати на утримання основних засобів, технічний огляд, технічне обслуговування, поточний ремонт, оренда, страхування майна, пожежна і сторожова охорона, дезінфекція, дератизація, витрати на вдосконалення технології та організації

виробництва, витрати на здійснення технологічного контролю за виробничими процесами, підготовку і перепідготовку кадрів, витрати на охорону праці, дотримання вимог техніки безпеки та охорону навколишнього природного середовища, утримання санітарних зон, витрати на послуги банків, витрати на канцелярські товари і виготовлення розрахункових документів, витрати на оплату інформаційних послуг, інші витрати, у тому числі внески на регулювання) розраховані по факту 2018 року з урахуванням діючих договорів та індексу цін виробників промислової продукції у розмірі 1,0936 (п. 2.1 Порядку..)

Податки заплановані по факту нарахованих плат за 1 квартал 2019 року та розрахункових даних згідно планового підйому води, та норм ПКУ.

Розрахунок витрат на оплату праці розрахований відповідно до Закону України про працю для забезпечення державних гарантій оплати праці на підприємстві КП «Водоканал м. Ужгорода» та з нормами Галузевої угоди між Міністерством регіонального розвитку, будівництва та житлово-комунального господарства України, Об'єднанням організацій роботодавців «Всеукраїнська конфедерація роботодавців житлово-комунальної галузі України» та Центральним комітетом профспілки працівників житлово-комунального господарства, місцевої промисловості, побутового обслуговування населення України на 2017-2018 роки до 2021 року.

Державним бюджетом на 2019 рік передбачено прожитковий мінімум на грудень місяць у розмірі - 2102 грн. що становить мінімальний посадовий оклад для обрахування тарифних ставок та посадових окладів на плановий 2020 рік:

➤ Мінімальна тарифна ставка (оклад) за просту некваліфіковану працю розрахована у розмірі не менше 160 відсотків згідно п. 3.1.2 Галузевої угоди з застосуванням співвідношення до мінімальної тарифної ставки та мінімального місячного посадового окладу керівників, професіоналів, фахівців та технічних службовців коефіцієнту - 1,58 (експлуатація та обслуговування обладнання систем водозабезпечення та водовідведення) встановлений Галузевою угодою у додатку 2.

➤ Розрахунок включає співвідношення до мінімальних місячних посадових окладів керівників, професіоналів, фахівців та технічних службовців, коефіцієнти, які регламентовані Галузевою угодою та колективним договором підприємства.

Амортизаційні витрати закладені по факту 2018р., а саме у сумі 3172 тис. грн. (без ПДВ) по водопостачанню та 2716 тис. грн. (без ПДВ) по водовідведенню.

Також згідно п.2.11 зазначеного порядку підприємство урахувало обігові кошти у розмірі 2% від розрахункової собівартості послуг, що становить – 0,34 грн. (без ПДВ) на 1 м. куб по водопостачанню та 0,21 грн. (без ПДВ) на 1 м. куб водовідведення.

**Обраховані підприємством тарифи на послуги водопостачання і водовідведення становлять:** 20,59 грн. (з ПДВ) за 1 м<sup>3</sup> води і 13,15 грн. (з ПДВ) за 1 м<sup>3</sup> стоків;

(Разом – 33,74 грн.).

Основною метою від очікуваних змін при встановленні тарифів є належне виконання функцій та забезпечення стабільної роботи КП «Водоканал м. Ужгорода». Стале забезпечення міста такими послугами та захист прав споживачів цих послуг не можливе без окупності цієї діяльності для підприємства.

**За результатами обговорення ВИРІШИЛИ:**


1. Відкрите обговорення щодо проекту тарифів на централізоване водопостачання та водовідведення на 2020 рік, для КП «Водоканал м. Ужгорода» вважати такими, що відбулось й проведено згідно законодавства.
2. Скласти та підписати протокол відкритого обговорення щодо проекту тарифів на централізоване водопостачання та водовідведення на 2020 рік.
3. Направити підписаний протокол відкритого обговорення до НКРЕКП з послідуочим його оприлюдненні на офіційному веб-сайті.
4. Оприлюднити протокол відкритого обговорення на веб-сайті підприємства.

Заперечення відсутні. Доповнення надаються в додатках.

Відкрите обговорення вважати таким, що відбулося на засадах гласності та відкритості


Відкрите обговорення вважати таким, що відбулося з порушенням процедури, встановленої Порядком проведення відкритого обговорення проектів рішень Національної комісії, що здійснює державне регулювання у сферах енергетики та комунальних послуг, затвердженого постановою НКРЕКП від 30 червня 2017 року № 866.

Головуючий,  
Директор КП «Водоканал м. Ужгорода»



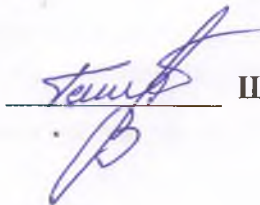
Карташов С.О.

Заступник міського голови міста Ужгорода



Гомонай В.В.

Секретар:



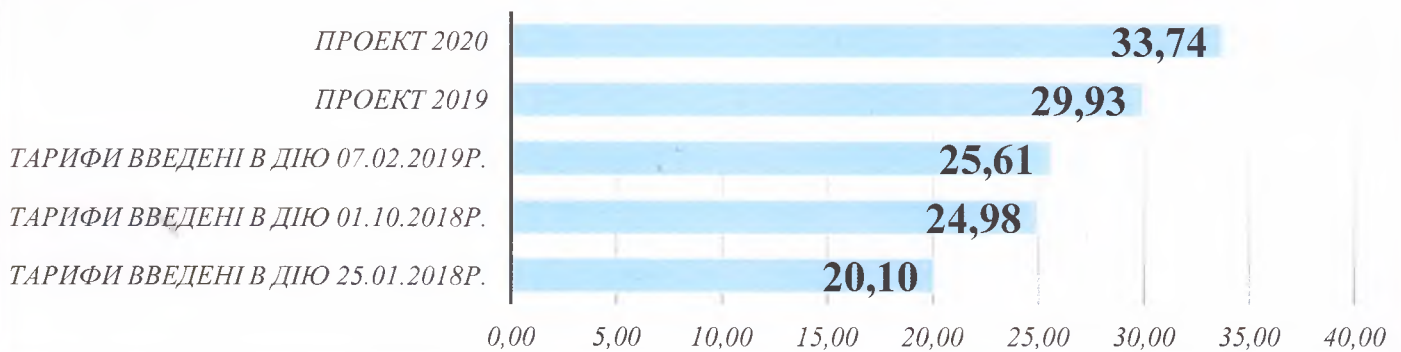
Шкура А.В.



**Діючі тарифи з централізованого водопостачання та водовідведення за період 2018-2019р.  
та проект змін на 2019р., 2020р.**

Дані	Встановлення тарифів на послуги з централізованого водопостачання та водовідведення постановою НКРЕКП № 1575 від 28.12.2017р. введенні в дію з 25.01.2018р.	Встановлення тарифів на послуги з централізованого водопостачання та водовідведення постановою НКРЕКП № 993 від 18.09.2018р. введенні в дію з 01.10.2018р.	Встановленні тарифи на послуги з централізованого водопостачання та водовідведення постановою НКРЕКП № 105 від 29.01.2019 р. введенні в дію з 07.02.2019р.	Проект ЦВ 2019	Проект ЦВ 2020
грн. за 1 м.куб = 1000 л. (разом вода та каналізація)	<b>20,10</b>	<b>24,98</b>	<b>25,61</b>	<b>29,93</b>	<b>33,74</b>

**грн. за 1 м.куб = 1000 л. (разом вода та каналізація)**



**Структура розрахунку планових тарифів з централізованого водопостачання та водовідведення на 2020 рік**

Перелік витрат	Показник 1 м. куб. у діючому тарифі грн. (без ПДВ) на водопостачання	Показник на 1 м. куб. згідно змін на 2020р., грн. (без ПДВ) на водопостачання	Різниця, грн. на 1 м. куб. (вода)	Показник 1 м. куб. у діючому тарифі грн. (без ПДВ) на водовідведення	Показник на 1 м. куб. згідно змін на 2020р., грн. (без ПДВ) на водовідведення	Різниця, грн. на 1 м. куб. (стоків)
<b>Всього матеріальні витрати</b>	<b>6,73</b>	<b>7,18</b>	<b>0,44</b>	<b>3,18</b>	<b>4,77</b>	<b>1,59</b>
Електроенергія	5,46	5,32	-0,14	2,89	4,27	1,38
Реагенти	0,62	0,86	0,24	0,00	0,00	0,00
Матеріали	0,34	0,62	0,28	0,12	0,25	0,13
ПММ	0,32	0,38	0,06	0,17	0,24	0,07
Зарплата	4,66	6,70	2,04	2,68	4,05	1,37
Відрахування	1,02	1,48	0,45	0,59	0,89	0,30
Амортизація	0,39	0,59	0,20	0,35	0,47	0,12
Податки	0,24	0,39	0,15	0,14	0,25	0,11
Інші витрати	0,24	0,49	0,26	0,14	0,31	0,17
<b>Собівартість грн на 1 м³</b>	<b>13,28</b>	<b>16,82</b>	<b>3,54</b>	<b>7,08</b>	<b>10,75</b>	<b>3,67</b>
Прибуток на розвиток виробництва (виробничі інвестиції)	0,67	0,00	-0,67	0,40	0,00	-0,67
Обігові кошти у розмірі 2% від розрахункової собівартості	0,00	0,34	0,34	0,00	0,21	0,21
<b>Вартість с прибутком 1 м. куб, грн. без ПДВ</b>	<b>13,95</b>	<b>17,16</b>	<b>3,21</b>	<b>7,48</b>	<b>10,96</b>	<b>3,21</b>

**Аналіз операційних витрат на місяць послуг водопостачання та водовідведення  
КП "Водоканал м. Ужгорода"**

без ПДВ, тис. грн.

Назва статті операційних витрат на послуги водопостачання та водовідведення	с/м показник згідно діючих тарифів	% статті затрат у загальній вартості	Проект с/м показника змін на 2020р.	% статті затрат у загальній вартості
електроенергія	3927,90	38,96	4444,52	34,25
матеріали, реагенти, запасні частини, ПММ та інші мат. ресурси	724,79	7,19	1073,31	8,27
Фонд заробітної плати разом з нарахуваннями	3807,90	37,77	6047,31	46,60
амортизаційні витрати	349,83	3,47	490,67	3,78
податки	174,43	1,73	297,22	2,29
інші витрати	179,57	1,78	369,03	2,84
Прибуток у т.ч. на розвиток виробництва (виробничі інвестиції), обігові кошти	<b>506,25</b>	5,02	<b>254,44</b>	1,96
<b>Разом з урахуванням прибутку</b>	<b>9670,68</b>		<b>12976,50</b>	

**С/М ПОКАЗНИК ЗГІДНО ДІЮЧИХ ТАРИФІВ**



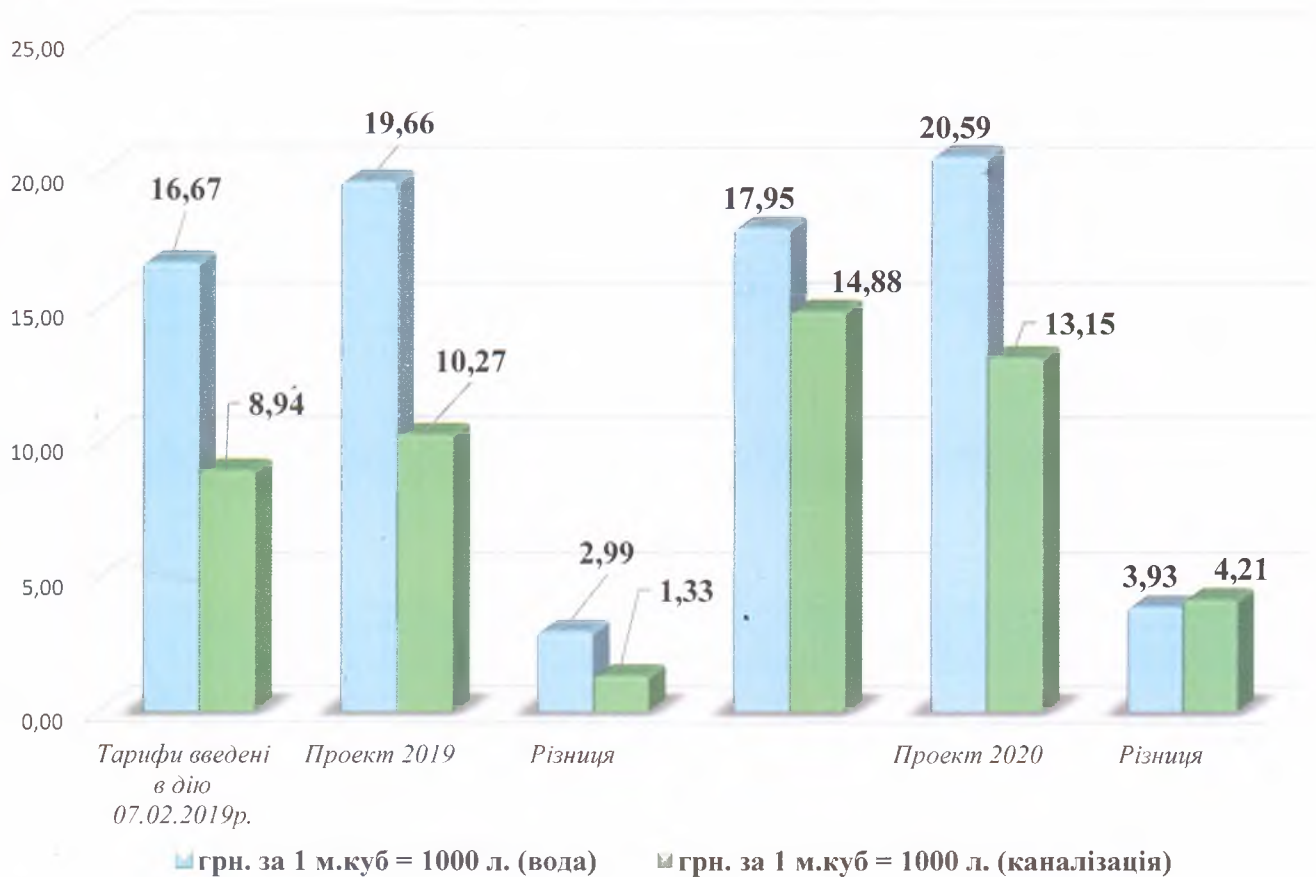
**ПРОЕКТ С/М ПОКАЗНИКА ЗМІН НА 2020 РІК**



**Діючі тарифи з централізованого водопостачання та водовідведення та проект змін на 2020р.**

Дані	Встановленні тарифи на послуги з централізованого водопостачання та водовідведення постановою НКРЕКП № 105 від 29.01.2019 р. введени в дію з 07.02.2019р.	Проект змін на 2019р., грн.	Різниця проект 2019 та діючим тарифом, грн.	%	Проект змін 2020р., грн.	Різниця проект 2020 та діючим тарифом, грн	%
грн. за 1 м.куб = 1000 л. (вода)	<b>16,67</b>	<b>19,66</b>	<b>2,99</b>	17,95	<b>20,59</b>	<b>3,93</b>	23,55
грн. за 1 м.куб = 1000 л. (каналізація)	<b>8,94</b>	<b>10,27</b>	<b>1,33</b>	14,88	<b>13,15</b>	<b>4,21</b>	47,05
грн. за 1 м.куб = 1000 л. (разом вода та каналізація)	<b>25,61</b>	<b>29,93</b>	<b>4,32</b>	16,88	<b>33,74</b>	<b>8,13</b>	31,76

*Діючі тарифи з централізованого водопостачання та водовідведення та проект змін на 2019р.*





**Інформація  
про вартість житлово-комунальних послуг в частині водопостачання та водовідведення (з ПДВ)  
станом на 24.05.2019р.**

№ п/п	Назва населеного пункту	Водопостачання			Водовідведення			Тариф для населення разом (грн.м.куб)	Тариф для бюджетних установ разом (грн.м.куб.)	Тариф для інших споживачів разм (грн.м.куб.)	Дата введення тарифу
		(грн.м.куб)			(грн.м.куб)						
		Населення	Бюджетні установи	Інші споживачі	Населення	Бюджетні установи	Інші споживачі				
1	м. Виноградів	12,32	12,94	16,63	15,12	15,88	20,41	27,44	28,82	37,04	01.01.2019
2	м. Тячів	15,39	17,01	19,99	7,14	7,89	10,3	22,53	24,90	30,29	01.04.2017
3	смт В.Березний*	14,94			7,2			22,14			01.05.2017
4	смт В.Березний	13,17	17,96	17,96	7,2	9,83	9,83	20,37	27,79	27,79	01.05.2017
5	смт Воловець	12,04	15,05	16,25	9,88	12,35	13,33	21,92	27,40	29,58	01.12.2017
6	м. Хуст*	16,52	18,46	24,13	13,1	14,68	18,62	29,62	33,14	42,75	01.02.2019
7	м. Ужгород*	17,44	17,44	17,44	9,36	9,36	9,36	26,8	26,80	26,80	07.02.2019
8	м. Ужгород	16,67	16,67	16,67	8,94	8,94	8,94	25,61	25,61	25,61	07.02.2019
9	м. Свалява	13,54	24,08	24,08	17,73	31,53	31,53	31,27	55,61	55,61	14.01.2019
10	м. Перечин	11,44	13,15	13,84	7,99	9,19	9,67	19,43	22,34	23,51	01.09.2017 – водопостачання
											01.10.2017 – водовідведення
11	м. Рахів	16,13	17,66	19,97	12,13	13,28	15,02	28,26	30,94	34,99	01.03.2019
12	м. Берегово	19,56	19,56	19,56	8,24	8,24	8,24	27,80	27,80	27,80	01.06.2019
13	смт Солотвино	14,7	17,5	18,2	2,21	2,35	2,73	16,91	19,85	20,93	01.01.2015 – водопостачання
											18.06.2017 – водовідведення
14	м. Чоп	8,33	8,33	8,33	14,3	19,07	19,07	22,63	27,40	27,40	з 15 травня 2018р.
15	м. Іршава	7,09	11,98	11,98	6,5	9,03	9,03	13,59	21,01	21,01	01.09.2017
16	смт Міжгір'я	9,07	14,94	15,48	3,21	5,76	7,52	12,28	20,70	23,00	01.02.2018
17	м. Мукачево*	13,84	13,84	13,84	5,82	5,82	5,82	19,66	19,66	19,66	з 1.05.2018р.
18	м. Мукачево	13,18	13,18	13,18	5,57	5,57	5,57	18,75	18,75	18,75	з 1.05.2018р.

\* тариф з використанням внутрішньобудинкових систем