

Підприємство Комунальне підприємство "Виробниче управління водопровідно - каналізаційного господарства міста Ужгорода"

Дата (рік, місяць, число)
за € 03.12.2024

КОДИ
UA21100230010016545
150
36.00

Територія ЗАКАРПАТСЬКА

за КАТОТТГ ¹

Організаційно-правова форма господарювання Комунальне підприємство

за КОПФГ

Вид економічної діяльності Забір, очищення та постачання води

за КВЕД

Середня кількість працівників ² 450

Адреса, телефон вулиця Митна, буд. 1, м. УЖГОРОД, ЗАКАРПАТСЬКА обл., 88000

643595

Одиниця виміру: тис. грн. без десяткового знака (окрім розділу IV Звіту про фінансові результати (Звіту про сукупний дохід) (форма №2), грошові показники якого наводяться в гривнях з копійками)

Складено (зробити позначку "v" у відповідній клітинці):

за національними положеннями (стандартами) бухгалтерського обліку
за міжнародними стандартами фінансової звітності

V

Баланс (Звіт про фінансовий стан)
на **31 грудня 2024** р.

Форма №1 Код за ДКУД 1801001

А К Т И В	Код рядка	На початок звітного періоду	На кінець звітного періоду
1	2	3	4
I. Необоротні активи			
Нематеріальні активи	1000	227 729	229 434
первісна вартість	1001	227 991	229 868
накопичена амортизація	1002	262	434
Незавершені капітальні інвестиції	1005	10 041	9 769
Основні засоби	1010	176 266	176 139
первісна вартість	1011	337 102	368 958
знос	1012	160 836	192 819
Інвестиційна нерухомість	1015	-	-
первісна вартість інвестиційної нерухомості	1016	-	-
знос інвестиційної нерухомості	1017	-	-
Довгострокові біологічні активи	1020	-	-
первісна вартість довгострокових біологічних активів	1021	-	-
накопичена амортизація довгострокових біологічних активів	1022	-	-
Довгострокові фінансові інвестиції: які обліковуються за методом участі в капіталі інших підприємств	1030	-	-
інші фінансові інвестиції	1035	-	-
Заборгованість за внесками до статутного капіталу інших підприємств	1036	-	-
Довгострокова дебіторська заборгованість	1040	1 679	2 123
Відстрочені податкові активи	1045	-	-
Гудвіл	1050	-	-
Відстрочені аквізиційні витрати	1060	-	-
Залишок коштів у централізованих страхових резервних фондах	1065	-	-
Інші необоротні активи	1090	-	-
Усього за розділом I	1095	415 715	417 465
II. Оборотні активи			
Запаси	1100	8 043	12 168
виробничі запаси	1101	8 043	12 168
незавершене виробництво	1102	-	-
готова продукція	1103	-	-
товари	1104	-	-
Поточні біологічні активи	1110	-	-
Депозити перестраховування	1115	-	-
Векселі одержані	1120	-	-
Дебіторська заборгованість за продукцію, товари, роботи, послуги	1125	82 032	87 391
Дебіторська заборгованість за розрахунками: за виданими авансами	1130	-	-
з бюджетом	1135	-	-
у тому числі з податку на прибуток	1136	-	-
Дебіторська заборгованість за розрахунками з нарахованих доходів	1140	-	-
Дебіторська заборгованість за розрахунками із внутрішніх розрахунків	1145	-	-
Інша поточна дебіторська заборгованість	1155	509	18 326
Поточні фінансові інвестиції	1160	-	-
Гроші та їх еквіваленти	1165	10 809	13 202
готівка	1166	-	-
рахунки в банках	1167	10 809	13 202
Витрати майбутніх періодів	1170	-	-
Частка перестраховика у страхових резервах	1180	-	-
у тому числі в: резервах довгострокових зоб'язань	1181	-	-

резервах збитків або резервах належних виплат	1182	-	-
резервах незароблених премій	1183	-	-
інших страхових резервах	1184	-	-
Інші оборотні активи	1190	5 017	6 319
Усього за розділом II	1195	106 410	137 406
III. Необоротні активи, утримувані для продажу, та групи вибуття	1200	-	-
Баланс	1300	522 125	554 871

Пасив	Код рядка	На початок звітної періоду	На кінець звітної періоду
1	2	3	4
I. Власний капітал			
Зареєстрований (пайовий) капітал	1400	215 957	230 371
Внески до незареєстрованого статутного капіталу	1401	-	-
Капітал у дооцінках	1405	23 199	21 090
Додатковий капітал	1410	226 953	223 775
емісійний дохід	1411	-	-
накопичені курсові різниці	1412	-	-
Резервний капітал	1415	-	-
Нерозподілений прибуток (непокритий збиток)	1420	(79 936)	(111 838)
Неоплачений капітал	1425	(-)	(-)
Вилучений капітал	1430	(-)	(-)
Інші резерви	1435	-	-
Усього за розділом I	1495	386 173	363 398
II. Довгострокові зобов'язання і забезпечення			
Відстрочені податкові зобов'язання	1500	-	-
Пенсійні зобов'язання	1505	-	-
Довгострокові кредити банків	1510	-	-
Інші довгострокові зобов'язання	1515	-	-
Довгострокові забезпечення	1520	-	-
довгострокові забезпечення витрат персоналу	1521	-	-
Цільове фінансування	1525	3 493	26 578
благодійна допомога	1526	-	23 230
Страхові резерви	1530	-	-
у тому числі:	1531	-	-
резерв довгострокових зобов'язань			
резерв збитків або резерв належних виплат	1532	-	-
резерв незароблених премій	1533	-	-
інші страхові резерви	1534	-	-
Інвестиційні контракти	1535	-	-
Призовий фонд	1540	-	-
Резерв на виплату джек-поту	1545	-	-
Усього за розділом II	1595	3 493	26 578
III. Поточні зобов'язання і забезпечення			
Короткострокові кредити банків	1600	423	730
Векселі видані	1605	-	-
Поточна кредиторська заборгованість за:			
довгостроковими зобов'язаннями	1610	-	-
товари, роботи, послуги	1615	27 345	39 787
розрахунками з бюджетом	1620	66 142	80 513
у тому числі з податку на прибуток	1621	-	-
розрахунками зі страхування	1625	368	986
розрахунками з оплати праці	1630	6 288	7 375
Поточна кредиторська заборгованість за одержаними авансами	1635	-	-
Поточна кредиторська заборгованість за розрахунками з учасниками	1640	-	-
Поточна кредиторська заборгованість із внутрішніх розрахунків	1645	-	-
Поточна кредиторська заборгованість за страховою діяльністю	1650	-	-
Поточні забезпечення	1660	9 568	10 253
Доходи майбутніх періодів	1665	-	-
Відстрочені комісійні доходи від перестраховиків	1670	-	-
Інші поточні зобов'язання	1690	22 325	25 251
Усього за розділом III	1695	132 459	164 895
IV. Зобов'язання, пов'язані з необоротними активами, утримуваними для продажу, та групами вибуття	1700	-	-
V. Чиста вартість активів недержавного пенсійного фонду	1800	-	-
Баланс	1900	522 125	554 871

Керівник

Головний бухгалтер

*ЕП Карташов
Станіслав
Олександрович*

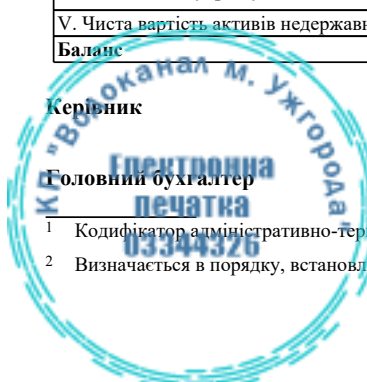
*ЕП Лабик Олена
Іванівна*

Карташов Станіслав Олександрович

Лабик Олена Іванівна

¹ Кодифікатор адміністративно-територіальних одиниць та територій територіальних громад.

² Визначається в порядку, встановленому центральним органом виконавчої влади, що реалізує державну політику у сфері статистики.



Підприємство

Комунальне підприємство "Виробниче управління водопровідно-каналізаційного господарства міста Ужгорода"

(найменування)

Звіт про фінансові результати (Звіт про сукупний дохід)

за

Рік 2024

р.

Дата (рік, місяць, число)
за ЄДРПОУ

КОДИ		
2025	01	01
03344326		

ДОКУМЕНТ ПРИЙНЯТО

Форма № 2 Код за ДКУД

1801003

I. ФІНАНСОВІ РЕЗУЛЬТАТИ

Стаття	Код рядка	За звітний період	За аналогічний період попереднього року
1	2	3	4
Чистий дохід від реалізації продукції (товарів, робіт, послуг)	2000	259 646	231 523
Чисті зароблені страхові премії	2010	-	-
<i>премії підписані, валова сума</i>	2011	-	-
<i>премії, передані у перестраховування</i>	2012	-	-
<i>зміна резерву незароблених премій, валова сума</i>	2013	-	-
<i>зміна частки перестраховиків у резерві незароблених премій</i>	2014	-	-
Собівартість реалізованої продукції (товарів, робіт, послуг)	2050	(293 240)	(253 689)
Чисті понесені збитки за страховими виплатами	2070	-	-
Валовий:			
прибуток	2090	-	-
збиток	2095	(33 594)	(22 166)
Дохід (витрати) від зміни у резервах довгострокових зобов'язань	2105	-	-
Дохід (витрати) від зміни інших страхових резервів	2110	-	-
<i>зміна інших страхових резервів, валова сума</i>	2111	-	-
<i>зміна частки перестраховиків в інших страхових резервах</i>	2112	-	-
Інші операційні доходи	2120	19 779	19 611
у тому числі:	2121	-	-
<i>дохід від зміни вартості активів, які оцінюються за справедливою вартістю</i>			
<i>дохід від первісного визнання біологічних активів і сільськогосподарської продукції</i>	2122	-	-
<i>дохід від використання коштів, вивільнених від оподаткування</i>	2123	-	-
Адміністративні витрати	2130	(14 087)	(11 273)
Витрати на збут	2150	(-)	(-)
Інші операційні витрати	2180	(7 657)	(2 382)
у тому числі:	2181	-	-
<i>витрати від зміни вартості активів, які оцінюються за справедливою вартістю</i>			
<i>витрати від первісного визнання біологічних активів і сільськогосподарської продукції</i>	2182	-	-
Фінансовий результат від операційної діяльності:			
прибуток	2190	-	-
збиток	2195	(35 559)	(16 210)
Дохід від участі в капіталі	2200	-	-
Інші фінансові доходи	2220	1 034	1 090
Інші доходи	2240	2 830	-
у тому числі:	2241	-	-
<i>дохід від благодійної допомоги</i>			
Фінансові витрати	2250	(64)	(111)
Витрати від участі в капіталі	2255	(-)	(-)
Інші витрати	2270	(143)	(42)
Прибуток (збиток) від впливу інфляції на монетарні статті	2275	-	-

Фінансовий результат до оподаткування:			
прибуток	2290	-	-
збиток	2295	(31 902)	(15 273)
Витрати (дохід) з податку на прибуток	2300	-	-
Прибуток (збиток) від припиненої діяльності після оподаткування	2305	-	-
Чистий фінансовий результат:			
прибуток	2350	-	-
збиток	2355	(31 902)	(15 273)

II. СУКУПНИЙ ДОХІД

Стаття	Код рядка	За звітний період	За аналогічний період попереднього року
1	2	3	4
Дооцінка (уцінка) необоротних активів	2400	-	-
Дооцінка (уцінка) фінансових інструментів	2405	-	-
Накопичені курсові різниці	2410	-	-
Частка іншого сукупного доходу асоційованих та спільних підприємств	2415	-	-
Інший сукупний дохід	2445	-	-
Інший сукупний дохід до оподаткування	2450	-	-
Податок на прибуток, пов'язаний з іншим сукупним доходом	2455	-	-
Інший сукупний дохід після оподаткування	2460	-	-
Сукупний дохід (сума рядків 2350, 2355 та 2460)	2465	(31 902)	(15 273)

III. ЕЛЕМЕНТИ ОПЕРАЦІЙНИХ ВИТРАТ

Назва статті	Код рядка	За звітний період	За аналогічний період попереднього року
1	2	3	4
Матеріальні затрати	2500	23 892	24 681
Витрати на оплату праці	2505	102 363	90 595
Відрахування на соціальні заходи	2510	21 956	20 303
Амортизація	2515	30 469	20 115
Інші операційні витрати	2520	136 304	111 649
Разом	2550	314 984	267 343

IV. РОЗРАХУНОК ПОКАЗНИКІВ ПРИБУТКОВОСТІ АКЦІЙ

Назва статті	Код рядка	За звітний період	За аналогічний період попереднього року
1	2	3	4
Середньорічна кількість простих акцій	2600	-	-
Скоригована середньорічна кількість простих акцій	2605	-	-
Чистий прибуток (збиток) на одну просту акцію	2610	-	-
Скоригований чистий прибуток (збиток) на одну просту акцію	2615	-	-
Дивіденди на одну просту акцію	2650	-	-

Керівник


ЕП Карташов
Станіслав
Олександрович

Карташов Станіслав Олександрович

Головний бухгалтер
Електронна
печатка
03344326

ЕП Лабик Олена
Іванівна

Лабик Олена Іванівна



Підприємство

Комунальне підприємство "Виробниче управління водопровідно - каналізаційного господарства міста Ужгорода"

(найменування)

Дата (рік, місяць, число)
за ЄДРПОУ

КОДИ		
2025	01	01
03344326		

ДОКУМЕНТ ПРИЙНЯТО

Звіт про рух грошових коштів (за прямим методом)
за Рік 2024 р.

Форма №3 Код за ДКУД 1801004

Стаття	Код	За звітний період	За аналогічний період попереднього року
1	2	3	4
I. Рух коштів у результаті операційної діяльності			
Надходження від:			
Реалізації продукції (товарів, робіт, послуг)	3000	305 004	268 606
Повернення податків і зборів	3005	-	-
у тому числі податку на додану вартість	3006	-	-
Цільового фінансування	3010	42 605	20 577
Надходження від отримання субсидій, дотацій	3011	17 803	-
Надходження авансів від покупців і замовників	3015	1 855	-
Надходження від повернення авансів	3020	-	1 120
Надходження від відсотків за залишками коштів на поточних рахунках	3025	-	-
Надходження від боржників неустойки (штрафів, пені)	3035	308	222
Надходження від операційної оренди	3040	-	-
Надходження від отримання роялті, авторських винагород	3045	-	-
Надходження від страхових премій	3050	-	-
Надходження фінансових установ від повернення позик	3055	-	-
Інші надходження	3095	9	-
Витрачання на оплату:			
Товарів (робіт, послуг)	3100	(175 034)	(125 527)
Праці	3105	(81 244)	(73 522)
Відрахувань на соціальні заходи	3110	(21 357)	(20 525)
Зобов'язань з податків і зборів	3115	(36 612)	(30 470)
Витрачання на оплату зобов'язань з податку на прибуток	3116	(-)	(-)
Витрачання на оплату зобов'язань з податку на додану вартість	3117	(8 576)	(6 114)
Витрачання на оплату зобов'язань з інших податків і зборів	3118	(28 036)	(24 356)
Витрачання на оплату авансів	3135	(-)	(-)
Витрачання на оплату повернення авансів	3140	(446)	(61)
Витрачання на оплату цільових внесків	3145	(-)	(-)
Витрачання на оплату зобов'язань за страховими контрактами	3150	(-)	(-)
Витрачання фінансових установ на надання позик	3155	(-)	(-)
Інші витрачання	3190	(17 432)	(1 138)
Чистий рух коштів від операційної діяльності	3195	17 656	39 282
II. Рух коштів у результаті інвестиційної діяльності			
Надходження від реалізації:			
фінансових інвестицій	3200	-	-
необоротних активів	3205	-	-
Надходження від отриманих:			
відсотків	3215	1 034	1 090
дивідендів	3220	-	-
Надходження від деривативів	3225	-	-
Надходження від погашення позик	3230	-	-
Надходження від вибуття дочірнього підприємства та іншої господарської одиниці	3235	-	-
Інші надходження	3250	-	-

Витрачання на придбання: фінансових інвестицій	3255	(-)	(-)
необоротних активів	3260	(29 112)	(82 205)
Виплати за деривативами	3270	(-)	(-)
Витрачання на надання позик	3275	(-)	(-)
Витрачання на придбання дочірнього підприємства та іншої господарської одиниці	3280	-	-
Інші платежі	3290	(-)	(-)
Чистий рух коштів від інвестиційної діяльності	3295	-28 078	-81 115
III. Рух коштів у результаті фінансової діяльності			
Надходження від: Власного капіталу	3300	12 572	-
Отримання позик	3305	307	13 678
Надходження від продажу частки в дочірньому підприємстві	3310	-	-
Інші надходження	3340	-	38 329
Витрачання на: Викуп власних акцій	3345	(-)	(-)
Погашення позик	3350	-	14 720
Сплату дивідендів	3355	(-)	(-)
Витрачання на сплату відсотків	3360	(64)	(111)
Витрачання на сплату заборгованості з фінансової оренди	3365	(-)	(-)
Витрачання на придбання частки в дочірньому підприємстві	3370	(-)	(-)
Витрачання на виплати неконтрольованим часткам у дочірніх підприємствах	3375	(-)	(-)
Інші платежі	3390	(-)	(-)
Чистий рух коштів від фінансової діяльності	3395	12 815	37 176
Чистий рух грошових коштів за звітний період	3400	2 393	-4 657
Залишок коштів на початок року	3405	10 809	15 466
Вплив зміни валютних курсів на залишок коштів	3410	-	-
Залишок коштів на кінець року	3415	13 202	10 809

Керівник


Б.П. Карташов
Станіслав
Олександрович

Карташов Станіслав Олександрович

Головний бухгалтер

Е.П. Лабик Олена
Іванівна

Лабик Олена Іванівна



Підприємство **Комунальне підприємство "Виробниче управління водопровідно - каналізаційного господарства міста Ужгорода"**

Дата (рік, місяць, число)

КОДИ		
2025	01	01
03344326		

ДОКУМЕНТ ПРИЙНЯТО

(найменування)

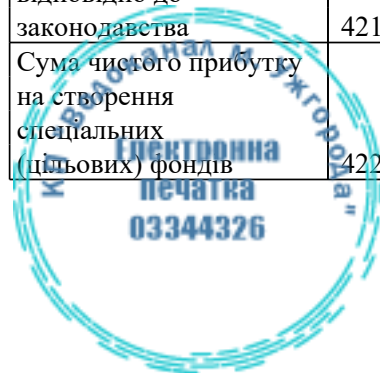
Звіт про власний капітал
за **Рік 2024** р.

Форма №4

Код за ДКУД

1801005

Стаття	Код рядка	Зареєстрований (пайовий) капітал	Капітал у дооцінках	Додатковий капітал	Резервний капітал	Нерозподілений прибуток (непокритий збиток)	Неоплачений капітал	Вилучений капітал	Всього
1	2	3	4	5	6	7	8	9	10
Залишок на початок року	4000	215 957	23 199	226 953	-	(79 936)	-	-	386 173
Коригування:									
Зміна облікової політики	4005	-	-	-	-	-	-	-	-
Виправлення помилок	4010	-	-	-	-	-	-	-	-
Інші зміни	4090	-	-	-	-	-	-	-	-
Скоригований залишок на початок року	4095	215 957	23 199	226 953	-	(79 936)	-	-	386 173
Чистий прибуток (збиток) за звітний період	4100	-	-	-	-	(31 902)	-	-	(31 902)
Інший сукупний дохід за звітний період	4110	-	(2 109)	-	-	-	-	-	(2 109)
Дооцінка (уцінка) необоротних активів	4111	-	(2 109)	-	-	-	-	-	(2 109)
Дооцінка (уцінка) фінансових інструментів	4112	-	-	-	-	-	-	-	-
Накопичені курсові різниці	4113	-	-	-	-	-	-	-	-
Частка іншого сукупного доходу асоційованих і спільних підприємств	4114	-	-	-	-	-	-	-	-
Інший сукупний дохід	4116	-	-	-	-	-	-	-	-
Розподіл прибутку:									
Виплати власникам (дивіденди)	4200	-	-	-	-	-	-	-	-
Спрямування прибутку до зареєстрованого капіталу	4205	-	-	-	-	-	-	-	-
Відрахування до резервного капіталу	4210	-	-	-	-	-	-	-	-
Сума чистого прибутку, належна до бюджету відповідно до законодавства	4215	-	-	-	-	-	-	-	-
Сума чистого прибутку на створення спеціальних (цільових) фондів	4220	-	-	-	-	-	-	-	-



1	2	3	4	5	6	7	8	9	10
Сума чистого прибутку на матеріальне заохочення	4225	-	-	-	-	-	-	-	-
Внески учасників: Внески до капіталу	4240	14 999	-	-	-	-	-	-	14 999
Погашення заборгованості з капіталу	4245	-	-	-	-	-	-	-	-
Вилучення капіталу: Викуп акцій (часток)	4260	-	-	-	-	-	-	-	-
Перепродаж викуплених акцій (часток)	4265	-	-	-	-	-	-	-	-
Анулювання викуплених акцій (часток)	4270	-	-	-	-	-	-	-	-
Вилучення частки в капіталі	4275	(585)	-	-	-	-	-	-	(585)
Зменшення номінальної вартості акцій	4280	-	-	-	-	-	-	-	-
Інші зміни в капіталі	4290	-	-	(3 178)	-	-	-	-	(3 178)
Придбання (продаж) неконтрольованої частки в дочірньому підприємстві	4291	-	-	-	-	-	-	-	-
Разом змін у капіталі	4295	14 414	(2 109)	(3 178)	-	(31 902)	-	-	(22 775)
Залишок на кінець року	4300	230 371	21 090	223 775	-	(111 838)	-	-	363 398

Керівник


Станіслав
Олександрович

Карташов Станіслав Олександрович

Головний бухгалтер

ЕП Лабик Олена
Іванівна

Лабик Олена Іванівна



ЗАТВЕРДЖЕНО
 Наказ Міністерства фінансів України
 29.11.2000 № 302 (у редакції наказу Міністерства фінансів України
 від 28.10.2003 № 602)

ДОКУМЕНТ ПРИЙНЯТО

Підприємство Комунальне підприємство "Виробниче управління водопровідно - каналізаційного господарства міста Ужгорода"
Територія ЗАКАРПАТСЬКА
Орган державного управління Міські, районні в містах ради та їх виконавчі органи
Організаційно-правова форма господарювання Комунальне підприємство
Вид економічної діяльності Забір, очищення та постачання води
Одиниця виміру: тис.грн.

Дата (рік, місяць, число)
 за ЄДРПОУ
 за КАТОТТГ ¹
 за СПОДУ
 за КОПФГ
 за КВЕД

2024	12	31
03344326		
UA21100230010016545		
01009		
150		
36.00		

ПРИМІТКИ ДО РІЧНОЇ ФІНАНСОВОЇ ЗВІТНОСТІ

за 2024 рік

Форма №5

Код за ДКУД

1801008

I. Нематеріальні активи

Групи нематеріальних активів	Код рядка	Залишок на початок року		Надійшло за рік	Переоцінка (дооцінка +, уцінка -)		Вибуло за рік		Нараховано амортизації за рік	Втрати від зменшення корисності за рік	Інші зміни за рік		Залишок на кінець року	
		первісна (переоцінена) вартість	накопичена амортизація		первісної (переоціненої) вартості	накопиченої амортизації	первісна (переоцінена) вартість	накопичена амортизація			первісної (переоціненої) вартості	накопиченої амортизації	первісна (переоцінена) вартість	накопичена амортизація
1	2	3	4	5	6	7	8	9	10	11	12	13	14	15
Права користування природними ресурсами	010	1767	249	-	-	-	-	-	80	-	-	-	1767	329
Права користування майном	020	226210	-	13	-	-	-	-	-	-	-	-	226223	-
Права на комерційні позначення	030	-	-	-	-	-	-	-	-	-	-	-	-	-
Права на об'єкти промислової власності	040	-	-	-	-	-	-	-	-	-	-	-	-	-
Авторське право та суміжні з ним права	050	-	-	-	-	-	-	-	-	-	-	-	-	-
	060	-	-	-	-	-	-	-	-	-	-	-	-	-
Інші нематеріальні активи	070	14	13	1864	-	-	-	-	92	-	-	-	1878	105
Разом	080	227991	262	1877	-	-	-	-	172	-	-	-	229868	434
Гудвіл	090	-	-	-	-	-	-	-	-	-	-	-	-	-

3 рядка 080 графа 14 вартість нематеріальних активів, щодо яких існує обмеження права власності **(081)** - _____
 вартість оформлених у заставу нематеріальних активів **(082)** - _____
 вартість створених підприємством нематеріальних активів **(083)** - _____
 3 рядка 080 графа 5 вартість нематеріальних активів, отриманих за рахунок цільових асигнувань **(084)** - _____
 3 рядка 080 графа 15 накопичена амортизація нематеріальних активів, щодо яких існує обмеження права власності **(085)** - _____

¹ Кодифікатор адміністративно-територіальних одиниць та територій територіальних громад

II. Основні засоби

Групи основних засобів	Код рядка	Залишок на початок року		Надійшло за рік	Переоцінка (дооцінка +, уцінка -)		Вибуло за рік		Нараховано амортизації за рік	Втрати від зменшення корисності	Інші зміни за рік		Залишок на кінець року		у тому числі			
		первісна (переоцінена) вартість	знос		первісної (переоціненої) вартості	зносу	первісна (переоцінена) вартість	знос			первісної (переоціненої) вартості	зносу	первісна (переоцінена) вартість	знос	одержані за фінансовою орендою		передані в оперативну оренду	
															первісна (переоцінена) вартість	знос	первісна (переоцінена) вартість	знос
1	2	3	4	5	6	7	8	9	10	11	12	13	14	15	16	17	18	19
Земельні ділянки	100	-	-	-	-	-	-	-	-	-	-	-	-	-	-	-	-	-
Інвестиційна нерухомість	105	-	-	-	-	-	-	-	-	-	-	-	-	-	-	-	-	-
Капітальні витрати на поліпшення земель	110	-	-	-	-	-	-	-	-	-	-	-	-	-	-	-	-	-
Будинки, споруди та передавальні пристрої	120	197070	113837	14272	-	-	-	-	10953	-	-	-	211342	124790	-	-	-	-
Машини та обладнання	130	88456	32446	12950	-	-	770	154	14662	-	-	-	100636	46954	-	-	-	-
Транспортні засоби	140	43642	10316	3991	-	-	124	123	5503	-	-	-	47509	15696	-	-	-	-
Інструменти, прилади, інвентар (меблі)	150	3366	2040	70	-	-	33	29	416	-	1	-	3404	2427	-	-	-	-
Тварини	160	-	-	-	-	-	-	-	-	-	-	-	-	-	-	-	-	-
Багаторічні насадження	170	-	-	-	-	-	-	-	-	-	-	-	-	-	-	-	-	-
Інші основні засоби	180	36	2	-	-	-	-	-	7	-	-	-	36	9	-	-	-	-
Бібліотечні фонди	190	-	-	-	-	-	-	-	-	-	-	-	-	-	-	-	-	-
Малоцінні необоротні матеріальні активи	200	4532	2195	1612	-	-	113	113	861	-	-	-	6031	2943	-	-	-	-
Тимчасові (нетитульні) споруди	210	-	-	-	-	-	-	-	-	-	-	-	-	-	-	-	-	-
Природні ресурси	220	-	-	-	-	-	-	-	-	-	-	-	-	-	-	-	-	-
Інвентарна тара	230	-	-	-	-	-	-	-	-	-	-	-	-	-	-	-	-	-
Предмети прокату	240	-	-	-	-	-	-	-	-	-	-	-	-	-	-	-	-	-
Інші необоротні матеріальні активи	250	-	-	-	-	-	-	-	-	-	-	-	-	-	-	-	-	-
Разом	260	337102	160836	32895	-	-	1040	419	32402	-	1	-	368958	192819	-	-	-	-

З рядка 260 графа 14 вартість основних засобів, щодо яких існують передбачені чинним законодавством обмеження права власності

(261) -

вартість оформлених у заставу основних засобів

(262) **32571**

залишкова вартість основних засобів, що тимчасово не використовуються (консервація, реконструкція тощо)

(263) -

первісна (переоцінена) вартість повністю амортизованих основних засобів

(264) **20815**

основні засоби орендованих єдиних (цілісних) майнових комплексів

(2641) -

З рядка 260 графа 8 вартість основних засобів, призначених для продажу

(265) -

залишкова вартість основних засобів, утрачених унаслідок надзвичайних подій

(2651) -

З рядка 260 графа 5 вартість основних засобів, придбаних за рахунок цільового фінансування

(266) -

Вартість основних засобів, що взяті в операційну оренду

(267) -

З рядка 260 графа 15 знос основних засобів, щодо яких існують обмеження права власності

(268) -

З рядка 105 графа 14 вартість інвестиційної нерухомості, оціненої за справедливою вартістю

(269) -

III. Капітальні інвестиції

Найменування показника	Код рядка	За рік	На кінець року
1	2	3	4
Капітальне будівництво	280	-	-
Придбання (виготовлення) основних засобів	290	31174	9354
Придбання (виготовлення) інших необоротних матеріальних активів	300	2360	415
Придбання (створення) нематеріальних активів	310	1864	-
Придбання (вирощування) довгострокових біологічних активів	320	-	-
Інші	330	-	-
Разом	340	35398	9769

З рядка 340 графа 3 капітальні інвестиції в інвестиційну нерухомість

(341) - _____

фінансові витрати, включені до капітальних інвестицій

(342) - _____

IV. Фінансові інвестиції

Найменування показника	Код рядка	За рік	На кінець року	
			довгострокові	поточні
1	2	3	4	5
А. Фінансові інвестиції за методом участі в капіталі в:				
асоційовані підприємства	350	-	-	-
дочірні підприємства	360	-	-	-
спільну діяльність	370	-	-	-
Б. Інші фінансові інвестиції в:				
частки і паї у статутному капіталі інших підприємств	380	-	-	-
акції	390	-	-	-
облігації	400	-	-	-
інші	410	-	-	-
Разом (розд.А + розд.Б)	420	-	-	-

З рядка 1035 гр. 4 Балансу (Звіту про фінансовий стан)

Інші довгострокові фінансові інвестиції відображені:

за собівартістю (421) - _____
за справедливою вартістю (422) - _____
за амортизованою собівартістю (423) - _____

З рядка 1160 гр. 4 Балансу (Звіту про фінансовий стан)

Поточні фінансові інвестиції відображені:

за собівартістю (424) - _____
за справедливою вартістю (425) - _____
за амортизованою собівартістю (426) - _____

V. Доходи і витрати

Найменування показника	Код рядка	Доходи	Витрати
1	2	3	4
А. Інші операційні доходи і витрати			
Операційна оренда активів	440	-	-
Операційна курсова різниця	450	-	-
Реалізація інших оборотних активів	460	32	3
Штрафи, пені, неустойки	470	320	5473
Утримання об'єктів житлово-комунального і соціально-культурного призначення	480	-	-
Інші операційні доходи і витрати	490	19427	2181
у тому числі: відрахування до резерву сумнівних боргів	491	X	2001
непродуктивні витрати і втрати	492	X	-
Б. Доходи і витрати від участі в капіталі за інвестиціями в:			
асоційовані підприємства	500	-	-
дочірні підприємства	510	-	-
спільну діяльність	520	-	-
В. Інші фінансові доходи і витрати			
Дивіденди	530	-	x
Проценти	540	x	64
Фінансова оренда активів	550	-	-
Інші фінансові доходи і витрати	560	1034	-
Г. Інші доходи і витрати			
Реалізація фінансових інвестицій	570	-	-
Доходи від об'єднання підприємств	580	-	-
Результат оцінки корисності	590	-	-
Неопераційна курсова різниця	600	-	-
Безоплатно одержані активи	610	2830	x
Списання необоротних активів	620	x	33
Інші доходи і витрати	630	-	110

Товарообмінні (бартерні) операції з продукцією (товарами, роботами, послугами)

(631) - _____

Частка доходу від реалізації продукції (товарів, робіт, послуг) за товарообмінними (бартерними) контрактами з пов'язаними сторонами

(632) - _____ %

3 рядків 540-560 графа 4 фінансові витрати, уключені до собівартості активів

(633) - _____

VI. Грошові кошти

Найменування показника	Код рядка	На кінець року
1	2	3
Готівка	640	-
Поточний рахунок у банку	650	13202
Інші рахунки в банку (акредитиви, чекові книжки)	660	-
Грошові кошти в дорозі	670	-
Еквіваленти грошових коштів	680	-
Разом	690	13202

З рядка 1090 гр. 4 Балансу (Звіту про фінансовий стан) Грошові кошти, використання яких обмежено (691) - _____

VII. Забезпечення і резерви

Види забезпечень і резервів	Код рядка	Залишок на початок року	Збільшення за звіт. рік		Використано у звітному році	Сторновано невикористану суму у звітному році	Сума очікуваного відшкодування витрат іншою стороною, що врахована при оцінці забезпечення	Залишок на кінець року
			нараховано (створено)	додаткові відрахування				
1	2	3	4	5	6	7	8	9
Забезпечення на виплату відпусток працівникам	710	7570	9320	-	8635	-1998	-	10253
Забезпечення наступних витрат на додаткове пенсійне забезпечення	720	-	-	-	-	-	-	-
Забезпечення наступних витрат на виконання гарантійних зобов'язань	730	-	-	-	-	-	-	-
Забезпечення наступних витрат на реструктуризацію	740	-	-	-	-	-	-	-
Забезпечення наступних витрат на виконання зобов'язань щодо обтяжливих контрактів	750	-	-	-	-	-	-	-
	760	-	-	-	-	-	-	-
	770	-	-	-	-	-	-	-
Резерв сумнівних боргів	775	24283	2001	-	3	-	-	26281
Разом	780	31853	11321	-	8638	-1998	-	36534

VIII. Запаси

Найменування показника	Код рядка	Балансова вартість на кінець року	Переоцінка за рік	
			збільшення чистої вартості реалізації *	уцінка
1	2	3	4	5
Сировина і матеріали	800	9035	-	-
Купівельні напівфабрикати та комплектуючі вироби	810	-	-	-
Паливо	820	2890	-	-
Тара і тарні матеріали	830	-	-	-
Будівельні матеріали	840	15	-	-
Запасні частини	850	146	-	-
Матеріали сільськогосподарського призначення	860	-	-	-
Поточні біологічні активи	870	-	-	-
Малоцінні та швидкозношувані предмети	880	82	-	-
Незавершене виробництво	890	-	-	-
Готова продукція	900	-	-	-
Товари	910	-	-	-
Разом	920	12168	-	-

З рядка 920 графа 3 Балансова вартість запасів:

відображених за чистою вартістю реалізації

(921)

-

переданих у переробку

(922)

-

оформлених в заставу

(923)

-

переданих на комісію

(924)

-

Активи на відповідальному зберіганні (позабалансовий рахунок 02)

(925)

-

З рядка 1200 графа 4 Балансу (Звіту про фінансовий стан) запаси, призначені для продажу

(926)

-

* визначається за п. 28 Національного положення (стандарту) бухгалтерського обліку 9 "Запаси".

IX. Дебіторська заборгованість

Найменування показника	Код рядка	Всього на кінець року	у т.ч. за строками непогашення		
			до 12 місяців	від 12 до 18 місяців	від 18 до 36 місяців
1	2	3	4	5	6
Дебіторська заборгованість за товари, роботи, послуги	940	87391	56334	6384	24673
Інша поточна дебіторська заборгованість	950	18326	18326	-	-

Списано у звітному році безнадійної дебіторської заборгованості
Із рядків 940 і 950 графа 3 заборгованість з пов'язаними сторонами

(951) - _____
(952) - _____

X. Нестачі і втрати від псування цінностей

Найменування показника	Код рядка	Сума
1	2	3
Виявлено (списано) за рік нестач і втрат	960	-
Визнано заборгованістю винних осіб у звітному році	970	-
Сума нестач і втрат, остаточне рішення щодо винуватців, за якими на кінець року не прийнято (позабалансовий рахунок 072)	980	-

XI. Будівельні контракти

Найменування показника	Код рядка	Сума
1	2	3
Дохід за будівельними контрактами за звітний рік	1110	-
Заборгованість на кінець звітного року:		
валова замовників	1120	-
валова замовникам	1130	-
з авансів отриманих	1140	-
Сума затриманих коштів на кінець року	1150	-
Вартість виконаних субпідрядниками робіт за незавершеними будівельними контрактами	1160	-

ХІІ. Податок на прибуток

Найменування показника	Код рядка	Сума
1	2	3
Поточний податок на прибуток	1210	-
Відстрочені податкові активи: на початок звітного року	1220	-
на кінець звітного року	1225	-
Відстрочені податкові зобов'язання: на початок звітного року	1230	-
на кінець звітного року	1235	-
Включено до Звіту про фінансові результати - усього	1240	-
у тому числі:		
поточний податок на прибуток	1241	-
зменшення (збільшення) відстрочених податкових активів	1242	-
збільшення (зменшення) відстрочених податкових зобов'язань	1243	-
Відображено у складі власного капіталу - усього	1250	-
у тому числі:		
поточний податок на прибуток	1251	-
зменшення (збільшення) відстрочених податкових активів	1252	-
збільшення (зменшення) відстрочених податкових зобов'язань	1253	-

ХІІІ. Використання амортизаційних відрахувань

Найменування показника	Код рядка	Сума
1	2	3
Нараховано за звітний рік	1300	32574
Використано за рік - усього	1310	-
в тому числі на:		
будівництво об'єктів	1311	-
придбання (виготовлення) та поліпшення основних засобів	1312	-
з них машини та обладнання	1313	-
придбання (створення) нематеріальних активів	1314	-
погашення отриманих на капітальні інвестиції позик	1315	-
	1316	-
	1317	-

XIV. Біологічні активи

Групи біологічних активів	Код рядка	Обліковуються за первісною вартістю										Облікуються за справедливою вартістю				
		залишок на початок року		надійшло за рік	вибуло за рік		нараховано амортизації за рік	втрати від зменшення корисності	вигоди від відновлення корисності	залишок на кінець року		залишок на початок року	надійшло за рік	зміни вартості за рік	вибуло за рік	залишок на кінець року
		первісна вартість	накопичена амортизація		первісна вартість	накопичена амортизація				первісна вартість	накопичена амортизація					
				3			4	5	6			7	8	9	10	11
1	2	3	4	5	6	7	8	9	10	11	12	13	14	15	16	17
Довгострокові біологічні активи – усього																
в тому числі:	1410	-	-	-	-	-	-	-	-	-	-	-	-	-	-	-
робоча худоба	1411	-	-	-	-	-	-	-	-	-	-	-	-	-	-	-
продуктивна худоба	1412	-	-	-	-	-	-	-	-	-	-	-	-	-	-	-
багаторічні насадження	1413	-	-	-	-	-	-	-	-	-	-	-	-	-	-	-
	1414	-	-	-	-	-	-	-	-	-	-	-	-	-	-	-
інші довгострокові біологічні активи	1415	-	-	-	-	-	-	-	-	-	-	-	-	-	-	-
Поточні біологічні активи – усього																
в тому числі:	1420	-	x	-	-	x	x	-	-	-	x	-	-	-	-	-
тварини на вирощуванні та відгодівлі	1421	-	x	-	-	x	x	-	-	-	x	-	-	-	-	-
біологічні активи в стані біологічних перетворень (крім тварин на вирощуванні та відгодівлі)	1422	-	x	-	-	x	x	-	-	-	x	-	-	-	-	-
	1423	-	x	-	-	x	x	-	-	-	x	-	-	-	-	-
інші поточні біологічні активи	1424	-	x	-	-	x	x	-	-	-	x	-	-	-	-	-
Разом	1430	-	-	-	-	-	-	-	-	-	-	-	-	-	-	-

3 рядка 1430 графа 5 і графа 14 вартість біологічних активів, придбаних за рахунок цільового фінансування

(1431) - _____

3 рядка 1430 графа 6 і графа 16 залишкова вартість довгострокових біологічних активів, первісна вартість поточних біологічних активів і справедлива вартість біологічних активів, утрачених унаслідок надзвичайних подій

(1432) - _____

3 рядка 1430 графа 11 і графа 17 балансова вартість біологічних активів, щодо яких існують передбачені законодавством обмеження права власності

(1433) - _____

XV. Фінансові результати від первісного визнання та реалізації сільськогосподарської продукції та додаткових біологічних активів

Найменування показника	Код рядка	Вартість первісного визнання	Витрати, пов'язані з біологічними перетвореннями	Результат від первісного визнання		Уцінка	Виручка від реалізації	Собівартість реалізації	Фінансовий результат (прибуток +, збиток -) від	
				дохід	витрати				реалізації	первісного визнання та реалізації
1	2	3	4	5	6	7	8	9	10	11
Продукція та додаткові біологічні активи рослинництва - усього	1500	-	(-)	-	(-)	-	-	(-)	-	-
у тому числі:										
зернові і зернобобові	1510	-	(-)	-	(-)	-	-	(-)	-	-
з них:										
пшениця	1511	-	(-)	-	(-)	-	-	(-)	-	-
соя	1512	-	(-)	-	(-)	-	-	(-)	-	-
соняшник	1513	-	(-)	-	(-)	-	-	(-)	-	-
ріпак	1514	-	(-)	-	(-)	-	-	(-)	-	-
цукрові буряки (фабричні)	1515	-	(-)	-	(-)	-	-	(-)	-	-
картопля	1516	-	(-)	-	(-)	-	-	(-)	-	-
плоди (зерняткові, кісточкові)	1517	-	(-)	-	(-)	-	-	(-)	-	-
інша продукція рослинництва	1518	-	(-)	-	(-)	-	-	(-)	-	-
додаткові біологічні активи рослинництва	1519	-	(-)	-	(-)	-	-	(-)	-	-
Продукція та додаткові біологічні активи тваринництва - усього	1520	-	(-)	-	(-)	-	-	(-)	-	-
у тому числі:										
приріст живої маси – усього	1530	-	(-)	-	(-)	-	-	(-)	-	-
з нього:										
великої рогатої худоби	1531	-	(-)	-	(-)	-	-	(-)	-	-
свиней	1532	-	(-)	-	(-)	-	-	(-)	-	-
молоко	1533	-	(-)	-	(-)	-	-	(-)	-	-
вовна	1534	-	(-)	-	(-)	-	-	(-)	-	-
яйця	1535	-	(-)	-	(-)	-	-	(-)	-	-
інша продукція тваринництва	1536	-	(-)	-	(-)	-	-	(-)	-	-
додаткові біологічні активи тваринництва	1537	-	(-)	-	(-)	-	-	(-)	-	-
продукція рибництва	1538	-	(-)	-	(-)	-	-	(-)	-	-
	1539	-	(-)	-	(-)	-	-	(-)	-	-
Сільськогосподарська продукція та додаткові біологічні активи - разом	1540	-	(-)	-	(-)	-	-	(-)	-	-

Керівник

Головний бухгалтер

*ЕП Карташов
Станіслав
Олександрович*

Карташов Станіслав Олександрович

*ЕП Лабик Олена
Іванівна*

Лабик Олена Іванівна



Додаток 1
до Положення (стандарту) бухгалтерського обліку
29 "Фінансова звітність за сегментами"

Підприємство **Комунальне підприємство "Виробниче управління водопровідно - каналізаційного господарства міста Ужгорода"**
Територія **ЗАКАРПАТСЬКА**
Орган державного управління **Міські, районні в містах ради та їх виконавчі органи**
Організаційно-правова форма господарювання **Комунальне підприємство**
Вид економічної діяльності **Забір, очищення та постачання води**
Одиниця виміру: тис.грн.

Дата (рік, місяць, число) **за ЄДРПОУ**
за КАТОТТГ¹
за СПОДУ
за КОПФГ
за КВЕД
Контрольна сума

Код документа	03344326
Код ЄДРПОУ	UA21100230010016545
Код КАТОТТГ	01009
Код КОПФГ	150
Код КВЕД	36.00

ДОДАТОК ДО ПРИМІТОК ДО РІЧНОЇ ФІНАНСОВОЇ ЗВІТНОСТІ
"Інформація за сегментами"
за 2024 рік

Форма № 6

Код за ДКУД

1801009

I. Показники пріоритетних звітних сегментів
(господарський, географічний виробничий, географічний збутовий)

Найменування показника	Код рядка	Найменування звітних сегментів												Нерозподілені статті		Усього	
		Звітний рік	Минулий рік	Звітний рік	Минулий рік	Звітний рік	Минулий рік	Звітний рік	Минулий рік	Звітний рік	Минулий рік	Звітний рік	Минулий рік	Звітний рік	Минулий рік		
1	2	3	4	5	6	7	8	9	10	11	12	13	14	15	16	17	18
I. Доходи звітних сегментів:																	
Доходи від операційної діяльності звітних сегментів	010	279425	251134	-	-	-	-	-	-	-	-	-	-	-	-	279425	251134
з них:	011	259646	231523	-	-	-	-	-	-	-	-	-	-	-	-	259646	231523
доходи від реалізації продукції (товарів, робіт, послуг):																	
зовнішнім покупцям																	
іншим звітним сегментам	012	-	-	-	-	-	-	-	-	-	-	-	-	-	-	-	-
інші операційні доходи	013	19779	19611	-	-	-	-	-	-	-	-	-	-	-	-	19779	19611
Фінансові доходи звітних сегментів	020	1034	-	-	-	-	-	-	-	-	-	-	-	-	-	1034	-
з них:																	
доходи від участі в капіталі, які безпосередньо стосуються звітного сегмента	021	-	-	-	-	-	-	-	-	-	-	-	-	-	-	-	-
інші фінансові доходи	022	1034	-	-	-	-	-	-	-	-	-	-	-	-	-	1034	-
інші доходи	030	2830	1090	-	-	-	-	-	-	-	-	-	-	-	-	2830	1090

1	2	3	4	5	6	7	8	9	10	11	12	13	14	15	16	17	18
Усього доходів звітних сегментів	040	283289	252224	-	-	-	-	-	-	-	-	-	-	-	-	283289	252224
Нерозподілені доходи	050	x	x	x	x	x	x	x	x	x	x	x	x	-	-	-	-
з них: доходи від операційної діяльності	051	x	x	x	x	x	x	x	x	x	x	x	x	-	-	-	-
фінансові доходи	052	x	x	x	x	x	x	x	x	x	x	x	x	-	-	-	-
Вирахування доходів від реалізації продукції (товарів, робіт, послуг) іншим звітним сегментам	060	-	-	-	-	-	-	-	-	-	-	-	-	-	-	-	-
Усього доходів підприємства (р. 040 + р. 050 - р. 060)	070	283289	252224	-	-	-	-	-	-	-	-	-	-	-	-	283289	252224
2. Витрати звітних сегментів:																	
Витрати операційної діяльності	080	293240	251691	-	-	-	-	-	-	-	-	-	-	-	-	293240	251691
з них: собівартість реалізованої продукції (товарів, робіт, послуг):																	
зовнішнім покупцям	081	293240	251691	-	-	-	-	-	-	-	-	-	-	-	-	293240	251691
іншим звітним сегментам	082	-	-	-	-	-	-	-	-	-	-	-	-	-	-	-	-
Адміністративні витрати	090	14087	11273	-	-	-	-	-	-	-	-	-	-	-	-	14087	11273
Витрати на збут	100	-	-	-	-	-	-	-	-	-	-	-	-	-	-	-	-
Інші операційні витрати	110	7657	4380	-	-	-	-	-	-	-	-	-	-	-	-	7657	4380
Фінансові витрати звітних сегментів	120	64	111	-	-	-	-	-	-	-	-	-	-	-	-	64	111
з них: втрати від участі в капіталі, які безпосередньо можна віднести до звітного сегмента																	
	121	-	-	-	-	-	-	-	-	-	-	-	-	-	-	-	-
	122	64	111	-	-	-	-	-	-	-	-	-	-	-	-	64	111
Інші витрати	130	143	42	-	-	-	-	-	-	-	-	-	-	-	-	143	42
Усього витрат звітних сегментів	140	315191	267497	-	-	-	-	-	-	-	-	-	-	-	-	315191	267497
Нерозподілені витрати	150	x	x	x	x	x	x	x	x	x	x	x	x	-	-	-	-
з них: адміністративні, збутові та інші витрати операційної діяльності, не розподілені на звітні сегменти	151	x	x	x	x	x	x	x	x	x	x	x	x	-	-	-	-
фінансові витрати	152	x	x	x	x	x	x	x	x	x	x	x	x	-	-	-	-
податок на прибуток	154	x	x	x	x	x	x	x	x	x	x	x	x	-	-	-	-

1	2	3	4	5	6	7	8	9	10	11	12	13	14	15	16	17	18
Вирахування собівартості реалізованої продукції (товарів, робіт, послуг) іншим звітним сегментам	160	-	-	-	-	-	-	-	-	-	-	-	-	-	-	-	-
Усього витрат підприємства (р. 140 + р. 150 - р. 160)	170	315191	267497	-	-	-	-	-	-	-	-	-	-	-	-	315191	267497
3. Фінансовий результат діяльності сегмента (р. 040 - р. 140)	180	-31902	-15273	-	-	-	-	-	-	-	-	-	-	-	-	-31902	-15273
4. Фінансовий результат діяльності підприємства (р. 070 - р. 170)	190	-31902	-15273	-	-	-	-	-	-	-	-	-	-	-	-	-31902	-15273
5. Активи звітних сегментів	200	554871	522125	-	-	-	-	-	-	-	-	-	-	-	-	554871	522125
з них:	201	-	-	-	-	-	-	-	-	-	-	-	-	-	-	-	-
	202	137406	106410	-	-	-	-	-	-	-	-	-	-	-	-	137406	106410
	203	417465	415715	-	-	-	-	-	-	-	-	-	-	-	-	417465	415715
	204	-	-	-	-	-	-	-	-	-	-	-	-	-	-	-	-
	205	-	-	-	-	-	-	-	-	-	-	-	-	-	-	-	-
Нерозподілені активи	220	x	x	x	x	x	x	x	x	x	x	x	x	x	-	-	-
з них:	221	x	x	x	x	x	x	x	x	x	x	x	x	x	-	-	-
	222	x	x	x	x	x	x	x	x	x	x	x	x	x	-	-	-
	223	x	x	x	x	x	x	x	x	x	x	x	x	x	-	-	-
	224	x	x	x	x	x	x	x	x	x	x	x	x	x	-	-	-
Усього активів підприємства	230	554871	522125	-	-	-	-	-	-	-	-	-	-	-	-	554871	522125
6. Зобов'язання звітних сегментів	240	191473	135952	-	-	-	-	-	-	-	-	-	-	-	-	191473	135952
з них:	241	-	-	-	-	-	-	-	-	-	-	-	-	-	-	-	-
	242	26578	3493	-	-	-	-	-	-	-	-	-	-	-	-	26578	3493
	243	164895	132459	-	-	-	-	-	-	-	-	-	-	-	-	164895	132459
	244	-	-	-	-	-	-	-	-	-	-	-	-	-	-	-	-
Нерозподілені зобов'язання	260	x	x	x	x	x	x	x	x	x	x	x	x	x	-	-	-
з них:	261	x	x	x	x	x	x	x	x	x	x	x	x	x	-	-	-
	262	x	x	x	x	x	x	x	x	x	x	x	x	x	-	-	-
	263	x	x	x	x	x	x	x	x	x	x	x	x	x	-	-	-
	264	x	x	x	x	x	x	x	x	x	x	x	x	x	-	-	-
Усього зобов'язань підприємства (р. 240 + р. 260)	270	191473	135952	-	-	-	-	-	-	-	-	-	-	-	-	191473	135952
7. Капітальні інвестиції	280	35398	10041	-	-	-	-	-	-	-	-	-	-	-	-	35398	10041
8. Амортизація необоротних активів	290	32574	20115	-	-	-	-	-	-	-	-	-	-	-	-	32574	20115

II. Показники за допоміжними звітними сегментами

(господарський, географічний виробничий, географічний збутовий)

Найменування показника	Код рядка	Найменування звітних сегментів												Нерозподілені статті		Усього	
		Звітний рік		Минулий рік		Звітний рік		Минулий рік		Звітний рік		Минулий рік		Звітний рік	Минулий рік	Звітний рік	Минулий рік
		Звітний рік	Минулий рік	Звітний рік	Минулий рік	Звітний рік	Минулий рік	Звітний рік	Минулий рік	Звітний рік	Минулий рік						
1	2	3	4	5	6	7	8	9	10	11	12	13	14	15	16	17	18
Доходи від реалізації продукції (товарів, робіт, послуг) зовнішнім покупцям	300	259646	231523	-	-	-	-	-	-	-	-	-	-	-	-	259646	231523
Балансова вартість активів звітних сегментів	310	554871	522125	-	-	-	-	-	-	-	-	-	-	-	-	554871	522125
Капітальні інвестиції	320	35398	10041	-	-	-	-	-	-	-	-	-	-	-	-	35398	10041
	330	-	-	-	-	-	-	-	-	-	-	-	-	-	-	-	-
	340	-	-	-	-	-	-	-	-	-	-	-	-	-	-	-	-

III. Показники за допоміжними звітними географічними сегментами

(виробничий, збутовий)

Найменування показника	Код рядка	Найменування звітних сегментів												Нерозподілені статті		Усього	
		Звітний рік		Минулий рік		Звітний рік		Минулий рік		Звітний рік		Минулий рік		Звітний рік	Минулий рік	Звітний рік	Минулий рік
		Звітний рік	Минулий рік	Звітний рік	Минулий рік	Звітний рік	Минулий рік	Звітний рік	Минулий рік	Звітний рік	Минулий рік						
1	2	3	4	5	6	7	8	9	10	11	12	13	14	15	16	17	18
Доходи від реалізації продукції (товарів, робіт, послуг) зовнішнім покупцям	350	259646	231523	-	-	-	-	-	-	-	-	-	-	-	-	259646	231523
Балансова вартість активів звітних сегментів	360	554871	522125	-	-	-	-	-	-	-	-	-	-	-	-	554871	522125
Капітальні інвестиції	370	35398	10041	-	-	-	-	-	-	-	-	-	-	-	-	35398	10041
	380	-	-	-	-	-	-	-	-	-	-	-	-	-	-	-	-
	390	-	-	-	-	-	-	-	-	-	-	-	-	-	-	-	-

ЕП Карташов

Станіслав

Олександрович

Карташов Станіслав Олександрович

ЕП Лабик Олена

Іванівна

Лабик Олена Іванівна

Керівник

Головний бухгалтер

¹ Кодифікатор адміністративно-територіальних одиниць та територій територіальних громад

