

Підприємство Комунальне підприємство "Виробниче управління водопровідно - каналізаційного господарства міста Ужгорода"
 Територія ЗАКАРПАТСЬКА
 Організаційно-правова форма господарювання Комунальне підприємство
 Вид економічної діяльності Забір, очищення та постачання води
 Середня кількість працівників ² 456
 Адреса, телефон вулиця Митна, буд. 1, м. УЖГОРОД, Ужгородська, УЖГОРОДСЬКИЙ, ЗАКАРПАТСЬКА обл., 88000, Україна

Дата (рік, місяць, число) 2026, 03, 31
 за € Д
 за КАТОТТГ ¹
 за КОПФГ
 за КВЕД
 643595

КОДИ
UA21100230010016545
150
36.00

Одиниця виміру: тис. грн. без десяткового знака (окрім розділу IV Звіту про фінансові результати (Звіту про сукупний дохід) (форма №2), грошові показники якого наводяться в гривнях з копійками)

Складено (зробити позначку "v" у відповідній клітинці):

за національними положеннями (стандартами) бухгалтерського обліку
 за міжнародними стандартами фінансової звітності

V

Баланс (Звіт про фінансовий стан)
 на **31 грудня 2025** р.

Форма №1 Код за ДКУД **1801001**

А К Т И В	Код рядка	На початок звітного періоду	На кінець звітного періоду
1	2	3	4
I. Необоротні активи			
Нематеріальні активи	1000	229 434	230 342
первісна вартість	1001	229 868	231 323
накопичена амортизація	1002	434	981
Незавершені капітальні інвестиції	1005	9 769	13 639
Основні засоби	1010	176 139	193 456
первісна вартість	1011	368 958	422 233
знос	1012	192 819	228 777
Інвестиційна нерухомість	1015	-	-
первісна вартість інвестиційної нерухомості	1016	-	-
знос інвестиційної нерухомості	1017	-	-
Довгострокові біологічні активи	1020	-	-
первісна вартість довгострокових біологічних активів	1021	-	-
накопичена амортизація довгострокових біологічних активів	1022	-	-
Довгострокові фінансові інвестиції: які обліковуються за методом участі в капіталі інших підприємств	1030	-	-
інші фінансові інвестиції	1035	-	-
Заборгованість за внесками до статутного капіталу інших підприємств	1036	-	-
Довгострокова дебіторська заборгованість	1040	2 123	663
Відстрочені податкові активи	1045	-	-
Гудвіл	1050	-	-
Відстрочені аквізиційні витрати	1060	-	-
Залишок коштів у централізованих страхових резервних фондах	1065	-	-
Інші необоротні активи	1090	-	-
Усього за розділом I	1095	417 465	438 100
II. Оборотні активи			
Запаси	1100	12 168	12 146
виробничі запаси	1101	12 168	12 146
незавершене виробництво	1102	-	-
готова продукція	1103	-	-
товари	1104	-	-
Поточні біологічні активи	1110	-	-
Депозити перестрахування	1115	-	-
Векселі одержані	1120	-	-
Дебіторська заборгованість за продукцію, товари, роботи, послуги	1125	87 391	96 456
Дебіторська заборгованість за розрахунками:			
за виданими авансами	1130	-	-
з бюджетом	1135	-	-
у тому числі з податку на прибуток	1136	-	-
Дебіторська заборгованість за розрахунками з нарахованих доходів	1140	-	-
Дебіторська заборгованість за розрахунками із внутрішніх розрахунків	1145	-	-
Інша поточна дебіторська заборгованість	1155	18 326	3 337
Поточні фінансові інвестиції	1160	-	-
Гроші та їх еквіваленти	1165	13 202	30 361
готівка	1166	-	-
рахунки в банках	1167	13 202	30 361
Витрати майбутніх періодів	1170	-	-
Частка перестраховика у страхових резервах	1180	-	-
у тому числі в:			

резервах довгострокових зобов'язань	1181	-	-
резервах збитків або резервах належних виплат	1182	-	-
резервах незароблених премій	1183	-	-
інших страхових резервах	1184	-	-
Інші оборотні активи	1190	6 319	6 652
Усього за розділом II	1195	137 406	148 952
III. Необоротні активи, утримувані для продажу, та групи вибуття	1200	-	-
Баланс	1300	554 871	587 052

Пасив	Код рядка	На початок звітної періоду	На кінець звітної періоду
1	2	3	4
I. Власний капітал			
Зареєстрований (пайовий) капітал	1400	230 371	270 438
Внески до незареєстрованого статутного капіталу	1401	-	-
Капітал у дооцінках	1405	21 090	18 981
Додатковий капітал	1410	223 775	235 864
емісійний дохід	1411	-	-
накопичені курсові різниці	1412	-	-
Резервний капітал	1415	-	-
Нерозподілений прибуток (непокритий збиток)	1420	(111 838)	(187 169)
Неоплачений капітал	1425	(-)	(-)
Вилучений капітал	1430	(-)	(-)
Інші резерви	1435	-	-
Усього за розділом I	1495	363 398	338 114
II. Довгострокові зобов'язання і забезпечення			
Відстрочені податкові зобов'язання	1500	-	-
Пенсійні зобов'язання	1505	-	-
Довгострокові кредити банків	1510	-	-
Інші довгострокові зобов'язання	1515	-	51 769
Довгострокові забезпечення	1520	-	-
довгострокові забезпечення витрат персоналу	1521	-	-
Цільове фінансування	1525	26 578	25 464
благодійна допомога	1526	23 230	22 254
Страхові резерви	1530	-	-
у тому числі:	1531	-	-
резерв довгострокових зобов'язань			
резерв збитків або резерв належних виплат	1532	-	-
резерв незароблених премій	1533	-	-
інші страхові резерви	1534	-	-
Інвестиційні контракти	1535	-	-
Призовий фонд	1540	-	-
Резерв на виплату джек-поту	1545	-	-
Усього за розділом II	1595	26 578	77 233
III. Поточні зобов'язання і забезпечення			
Короткострокові кредити банків	1600	730	1 007
Векселі видані	1605	-	-
Поточна кредиторська заборгованість за:			
довгостроковими зобов'язаннями	1610	-	-
товари, роботи, послуги	1615	39 787	42 739
розрахунками з бюджетом	1620	80 513	77 620
у тому числі з податку на прибуток	1621	-	-
розрахунками зі страхування	1625	986	2 010
розрахунками з оплати праці	1630	7 375	7 563
Поточна кредиторська заборгованість за одержаними авансами	1635	-	-
Поточна кредиторська заборгованість за розрахунками з учасниками	1640	-	-
Поточна кредиторська заборгованість із внутрішніх розрахунків	1645	-	-
Поточна кредиторська заборгованість за страховою діяльністю	1650	-	-
Поточні забезпечення	1660	10 253	12 574
Доходи майбутніх періодів	1665	-	-
Відстрочені комісійні доходи від перестраховиків	1670	-	-
Інші поточні зобов'язання	1690	25 251	28 192
Усього за розділом III	1695	164 895	171 705
IV. Зобов'язання, пов'язані з необоротними активами, утримуваними для продажу, та групами вибуття	1700	-	-
V. Чиста вартість активів недержавного пенсійного фонду	1800	-	-
Баланс	1900	554 871	587 052

Керівник

Головний бухгалтер

ЕП Карташов
Станіслав
Олександрович


ЕП Лабик Олена
Іванівна

Карташов Станіслав Олександрович

Лабик Олена Іванівна

¹ Кодифікатор адміністративно-територіальних одиниць та територій територіальних громад.

² Визначається в порядку, встановленому центральним органом виконавчої влади, що реалізує державну політику у сфері статистики.



Підприємство

Комунальне підприємство "Виробниче управління водопровідно-каналізаційного господарства міста Ужгорода"

(найменування)

Звіт про фінансові результати (Звіт про сукупний дохід)

за

Рік 2025

р.

Дата (рік, місяць, число)
за ЄДРПОУ

КОДИ		
2026	01	01
03344326		

ДОКУМЕНТ ПРИЙНЯТО

Форма № 2 Код за ДКУД

1801003

I. ФІНАНСОВІ РЕЗУЛЬТАТИ

Стаття	Код рядка	За звітний період	За аналогічний період попереднього року
1	2	3	4
Чистий дохід від реалізації продукції (товарів, робіт, послуг)	2000	272 728	259 646
Чисті зароблені страхові премії	2010	-	-
<i>премії підписані, валова сума</i>	2011	-	-
<i>премії, передані у перестраховування</i>	2012	-	-
<i>зміна резерву незароблених премій, валова сума</i>	2013	-	-
<i>зміна частки перестраховиків у резерві незароблених премій</i>	2014	-	-
Собівартість реалізованої продукції (товарів, робіт, послуг)	2050	(326 829)	(293 240)
Чисті понесені збитки за страховими виплатами	2070	-	-
Валовий:			
прибуток	2090	-	-
збиток	2095	(54 101)	(33 594)
Дохід (витрати) від зміни у резервах довгострокових зобов'язань	2105	-	-
Дохід (витрати) від зміни інших страхових резервів	2110	-	-
<i>зміна інших страхових резервів, валова сума</i>	2111	-	-
<i>зміна частки перестраховиків в інших страхових резервах</i>	2112	-	-
Інші операційні доходи	2120	50 336	19 779
у тому числі:	2121	-	-
<i>дохід від зміни вартості активів, які оцінюються за справедливою вартістю</i>			
<i>дохід від первісного визнання біологічних активів і сільськогосподарської продукції</i>	2122	-	-
<i>дохід від використання коштів, вивільнених від оподаткування</i>	2123	-	-
Адміністративні витрати	2130	(14 905)	(14 087)
Витрати на збут	2150	(-)	(-)
Інші операційні витрати	2180	(63 462)	(7 657)
у тому числі:	2181	-	-
<i>витрати від зміни вартості активів, які оцінюються за справедливою вартістю</i>			
<i>витрати від первісного визнання біологічних активів і сільськогосподарської продукції</i>	2182	-	-
Фінансовий результат від операційної діяльності:			
прибуток	2190	-	-
збиток	2195	(82 132)	(35 559)
Дохід від участі в капіталі	2200	-	-
Інші фінансові доходи	2220	1 079	1 034
Інші доходи	2240	6 012	2 830
у тому числі:	2241	-	-
<i>дохід від благодійної допомоги</i>			
Фінансові витрати	2250	(186)	(64)
Витрати від участі в капіталі	2255	(-)	(-)
Інші витрати	2270	(104)	(143)
Прибуток (збиток) від впливу інфляції на монетарні статті	2275	-	-

Фінансовий результат до оподаткування:			
прибуток	2290	-	-
збиток	2295	(75 331)	(31 902)
Витрати (дохід) з податку на прибуток	2300	-	-
Прибуток (збиток) від припиненої діяльності після оподаткування	2305	-	-
Чистий фінансовий результат:			
прибуток	2350	-	-
збиток	2355	(75 331)	(31 902)

II. СУКУПНИЙ ДОХІД

Стаття	Код рядка	За звітний період	За аналогічний період попереднього року
1	2	3	4
Дооцінка (уцінка) необоротних активів	2400	(2 109)	(2 109)
Дооцінка (уцінка) фінансових інструментів	2405	-	-
Накопичені курсові різниці	2410	-	-
Частка іншого сукупного доходу асоційованих та спільних підприємств	2415	-	-
Інший сукупний дохід	2445	-	-
Інший сукупний дохід до оподаткування	2450	(2 109)	(2 109)
Податок на прибуток, пов'язаний з іншим сукупним доходом	2455	-	-
Інший сукупний дохід після оподаткування	2460	(2 109)	(2 109)
Сукупний дохід (сума рядків 2350, 2355 та 2460)	2465	(77 440)	(34 011)

III. ЕЛЕМЕНТИ ОПЕРАЦІЙНИХ ВИТРАТ

Назва статті	Код рядка	За звітний період	За аналогічний період попереднього року
1	2	3	4
Матеріальні затрати	2500	22 217	23 892
Витрати на оплату праці	2505	116 624	102 363
Відрахування на соціальні заходи	2510	25 016	21 956
Амортизація	2515	35 811	30 469
Інші операційні витрати	2520	205 528	136 304
Разом	2550	405 196	314 984

IV. РОЗРАХУНОК ПОКАЗНИКІВ ПРИБУТКОВОСТІ АКЦІЙ

Назва статті	Код рядка	За звітний період	За аналогічний період попереднього року
1	2	3	4
Середньорічна кількість простих акцій	2600	-	-
Скоригована середньорічна кількість простих акцій	2605	-	-
Чистий прибуток (збиток) на одну просту акцію	2610	-	-
Скоригований чистий прибуток (збиток) на одну просту акцію	2615	-	-
Дивіденди на одну просту акцію	2650	-	-

Керівник


ЕП Карташов
Станіслав
Олександрович

Карташов Станіслав Олександрович

Головний бухгалтер
Електронна
печатка
03344326

ЕП Лабик Олена
Іванівна

Лабик Олена Іванівна



Підприємство

Комунальне підприємство "Виробниче управління водопровідно - каналізаційного господарства міста Ужгорода"

(найменування)

Дата (рік, місяць, число)
за ЄДРПОУ

КОДИ		
2026	01	01
03344326		

ДОКУМЕНТ ПРИЙНЯТО

Звіт про рух грошових коштів (за прямим методом)
за Рік 2025 р.

Форма №3 Код за ДКУД 1801004

Стаття	Код	За звітний період	За аналогічний період попереднього року
1	2	3	4
I. Рух коштів у результаті операційної діяльності			
Надходження від:			
Реалізації продукції (товарів, робіт, послуг)	3000	319 241	305 004
Повернення податків і зборів	3005	-	-
у тому числі податку на додану вартість	3006	-	-
Цільового фінансування	3010	60 695	42 605
Надходження від отримання субсидій, дотацій	3011	47 935	17 803
Надходження авансів від покупців і замовників	3015	1 943	1 855
Надходження від повернення авансів	3020	700	-
Надходження від відсотків за залишками коштів на поточних рахунках	3025	-	-
Надходження від боржників неустойки (штрафів, пені)	3035	2 113	308
Надходження від операційної оренди	3040	-	-
Надходження від отримання роялті, авторських винагород	3045	-	-
Надходження від страхових премій	3050	-	-
Надходження фінансових установ від повернення позик	3055	-	-
Інші надходження	3095	15 396	9
Витрачання на оплату:			
Товарів (робіт, послуг)	3100	(190 676)	(175 034)
Праці	3105	(89 248)	(81 244)
Відрахувань на соціальні заходи	3110	(23 720)	(21 357)
Зобов'язань з податків і зборів	3115	(62 905)	(36 612)
Витрачання на оплату зобов'язань з податку на прибуток	3116	(-)	(-)
Витрачання на оплату зобов'язань з податку на додану вартість	3117	(28 122)	(8 576)
Витрачання на оплату зобов'язань з інших податків і зборів	3118	(34 783)	(28 036)
Витрачання на оплату авансів	3135	(344)	(-)
Витрачання на оплату повернення авансів	3140	(236)	(446)
Витрачання на оплату цільових внесків	3145	(-)	(-)
Витрачання на оплату зобов'язань за страховими контрактами	3150	(-)	(-)
Витрачання фінансових установ на надання позик	3155	(-)	(-)
Інші витрачання	3190	(3 316)	(17 432)
Чистий рух коштів від операційної діяльності	3195	29 643	17 656
II. Рух коштів у результаті інвестиційної діяльності			
Надходження від реалізації:			
фінансових інвестицій	3200	-	-
необоротних активів	3205	-	-
Надходження від отриманих:			
відсотків	3215	1 079	1 034
дивідендів	3220	-	-
Надходження від деривативів	3225	-	-
Надходження від погашення позик	3230	-	-
Надходження від вибуття дочірнього підприємства та іншої господарської одиниці	3235	-	-
Інші надходження	3250	-	-

Витрачання на придбання: фінансових інвестицій	3255	(-)	(-)
необоротних активів	3260	(38 654)	(29 112)
Виплати за деривативами	3270	(-)	(-)
Витрачання на надання позик	3275	(-)	(-)
Витрачання на придбання дочірнього підприємства та іншої господарської одиниці	3280	-	-
Інші платежі	3290	(-)	(-)
Чистий рух коштів від інвестиційної діяльності	3295	-37 575	-28 078
III. Рух коштів у результаті фінансової діяльності			
Надходження від: Власного капіталу	3300	25 000	12 572
Отримання позик	3305	277	307
Надходження від продажу частки в дочірньому підприємстві	3310	-	-
Інші надходження	3340	-	-
Витрачання на: Викуп власних акцій	3345	(-)	(-)
Погашення позик	3350	-	-
Сплату дивідендів	3355	(-)	(-)
Витрачання на сплату відсотків	3360	(186)	(64)
Витрачання на сплату заборгованості з фінансової оренди	3365	(-)	(-)
Витрачання на придбання частки в дочірньому підприємстві	3370	-	-
Витрачання на виплати неконтрольованим часткам у дочірніх підприємствах	3375	-	-
Інші платежі	3390	(-)	(-)
Чистий рух коштів від фінансової діяльності	3395	25 091	12 815
Чистий рух грошових коштів за звітний період	3400	17 159	2 393
Залишок коштів на початок року	3405	13 202	10 809
Вплив зміни валютних курсів на залишок коштів	3410	-	-
Залишок коштів на кінець року	3415	30 361	13 202

Керівник


С.Карташов
Станіслав
Олександрович

Карташов Станіслав Олександрович

Головний бухгалтер

Е.П.Лабик Олена
Іванівна

Лабик Олена Іванівна



Підприємство

Комунальне підприємство "Виробниче управління водопровідно - каналізаційного господарства міста Ужгорода" за ЄДРПОУ

Дата (рік, місяць, число)

КОДИ		
2026	01	01

03344326



(найменування)

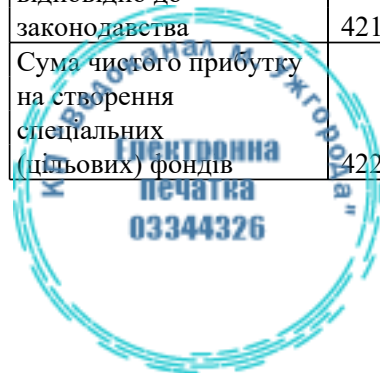
Звіт про власний капітал
за Рік 2025 р.

Форма №4

Код за ДКУД

1801005

Стаття	Код рядка	Зареєстрований (пайовий) капітал	Капітал у дооцінках	Додатковий капітал	Резервний капітал	Нерозподілений прибуток (непокритий збиток)	Неоплачений капітал	Вилучений капітал	Всього
1	2	3	4	5	6	7	8	9	10
Залишок на початок року	4000	230 371	21 090	223 775	-	(111 838)	-	-	363 398
Коригування:									
Зміна облікової політики	4005	-	-	-	-	-	-	-	-
Виправлення помилок	4010	-	-	-	-	-	-	-	-
Інші зміни	4090	-	-	-	-	-	-	-	-
Скоригований залишок на початок року	4095	230 371	21 090	223 775	-	(111 838)	-	-	363 398
Чистий прибуток (збиток) за звітний період	4100	-	-	-	-	(75 331)	-	-	(75 331)
Інший сукупний дохід за звітний період	4110	-	(2 109)	-	-	-	-	-	(2 109)
Дооцінка (уцінка) необоротних активів	4111	-	(2 109)	-	-	-	-	-	(2 109)
Дооцінка (уцінка) фінансових інструментів	4112	-	-	-	-	-	-	-	-
Накопичені курсові різниці	4113	-	-	-	-	-	-	-	-
Частка іншого сукупного доходу асоційованих і спільних підприємств	4114	-	-	-	-	-	-	-	-
Інший сукупний дохід	4116	-	-	-	-	-	-	-	-
Розподіл прибутку:									
Виплати власникам (дивіденди)	4200	-	-	-	-	-	-	-	-
Спрямування прибутку до зареєстрованого капіталу	4205	-	-	-	-	-	-	-	-
Відрахування до резервного капіталу	4210	-	-	-	-	-	-	-	-
Сума чистого прибутку, належна до бюджету відповідно до законодавства	4215	-	-	-	-	-	-	-	-
Сума чистого прибутку на створення спеціальних (цільових) фондів	4220	-	-	-	-	-	-	-	-



1	2	3	4	5	6	7	8	9	10
Сума чистого прибутку на матеріальне заохочення	4225	-	-	-	-	-	-	-	-
Внески учасників: Внески до капіталу	4240	40 067	-	-	-	-	-	-	40 067
Погашення заборгованості з капіталу	4245	-	-	-	-	-	-	-	-
Вилучення капіталу: Викуп акцій (часток)	4260	-	-	-	-	-	-	-	-
Перепродаж викуплених акцій (часток)	4265	-	-	-	-	-	-	-	-
Анулювання викуплених акцій (часток)	4270	-	-	-	-	-	-	-	-
Вилучення частки в капіталі	4275	-	-	-	-	-	-	-	-
Зменшення номінальної вартості акцій	4280	-	-	-	-	-	-	-	-
Інші зміни в капіталі	4290	-	-	12 089	-	-	-	-	12 089
Придбання (продаж) неконтрольованої частки в дочірньому підприємстві	4291	-	-	-	-	-	-	-	-
Разом змін у капіталі	4295	40 067	(2 109)	12 089	-	(75 331)	-	-	(25 284)
Залишок на кінець року	4300	270 438	18 981	235 864	-	(187 169)	-	-	338 114

Керівник


Карташов Станіслав
Олександрович

Карташов Станіслав Олександрович

Головний бухгалтер

Лабик Олена
Іванівна

Лабик Олена Іванівна



ЗАТВЕРДЖЕНО
 Наказ Міністерства фінансів України
 29.11.2000 № 302 (у редакції наказу Міністерства фінансів України
 від 28.10.2003 № 602)

ДОКУМЕНТ ПРИЙНЯТО

Код	2025	12	31
	03344326		
	UA21100230010016545		
	01009		
	150		
	36.00		

Підприємство Комунальне підприємство "Виробниче управління водопровідно - каналізаційного господарства міста Ужгорода"
Територія ЗАКАРПАТСЬКА
Орган державного управління Міські, районні в містах ради та їх виконавчі органи
Організаційно-правова форма господарювання Комунальне підприємство
Вид економічної діяльності Забір, очищення та постачання води
Одиниця виміру: тис.грн.

Дата (рік, місяць, число) 2025 12 31
 за ЄДРПОУ
 за КАТОТТГ ¹
 за СПОДУ
 за КОПФГ
 за КВЕД

ПРИМІТКИ ДО РІЧНОЇ ФІНАНСОВОЇ ЗВІТНОСТІ
 за 2025 рік

Форма №5

Код за ДКУД

1801008

I. Нематеріальні активи

Групи нематеріальних активів	Код рядка	Залишок на початок року		Надійшло за рік	Переоцінка (дооцінка +, уцінка -)		Вибуло за рік		Нараховано амортизації за рік	Втрати від зменшення корисності за рік	Інші зміни за рік		Залишок на кінець року	
		первісна (переоцінена) вартість	накопичена амортизація		первісної (переоціненої) вартості	накопиченої амортизації	первісна (переоцінена) вартість	накопичена амортизація			первісної (переоціненої) вартості	накопиченої амортизації	первісна (переоцінена) вартість	накопичена амортизація
1	2	3	4	5	6	7	8	9	10	11	12	13	14	15
Права користування природними ресурсами	010	1767	329	-	-	-	-	-	80	-	-	-	1767	409
Права користування майном	020	226223	-	-	-	-	-	-	-	-	-	-	226223	-
Права на комерційні позначення	030	-	-	-	-	-	-	-	-	-	-	-	-	-
Права на об'єкти промислової власності	040	-	-	-	-	-	-	-	-	-	-	-	-	-
Авторське право та суміжні з ним права	050	-	-	-	-	-	-	-	-	-	-	-	-	-
	060	-	-	-	-	-	-	-	-	-	-	-	-	-
Інші нематеріальні активи	070	1878	105	1455	-	-	-	-	467	-	-	-	3333	572
Разом	080	229868	434	1455	-	-	-	-	547	-	-	-	231323	981
Гудвіл	090	-	-	-	-	-	-	-	-	-	-	-	-	-

3 рядка 080 графа 14 вартість нематеріальних активів, щодо яких існує обмеження права власності

(081) - _____

вартість оформлених у заставу нематеріальних активів

(082) - _____

вартість створених підприємством нематеріальних активів

(083) - _____

3 рядка 080 графа 5 вартість нематеріальних активів, отриманих за рахунок цільових асигнувань

(084) - _____

3 рядка 080 графа 15 накопичена амортизація нематеріальних активів, щодо яких існує обмеження права власності

(085) - _____

¹ Кодифікатор адміністративно-територіальних одиниць та територій територіальних громад

II. Основні засоби

Групи основних засобів	Код рядка	Залишок на початок року		Надійшло за рік	Переоцінка (дооцінка +, уцінка -)		Вибуло за рік		Нараховано амортизації за рік	Втрати від зменшення корисності	Інші зміни за рік		Залишок на кінець року		у тому числі			
		первісна (переоцінена) вартість	знос		первісної (переоціненої) вартості	зносу	первісна (переоцінена) вартість	знос			первісної (переоціненої) вартості	зносу	первісна (переоцінена) вартість	знос	одержані за фінансовою орендою		передані в оперативну оренду	
															первісна (переоцінена) вартість	знос	первісна (переоцінена) вартість	знос
1	2	3	4	5	6	7	8	9	10	11	12	13	14	15	16	17	18	19
Земельні ділянки	100	-	-	-	-	-	-	-	-	-	-	-	-	-	-	-	-	-
Інвестиційна нерухомість	105	-	-	-	-	-	-	-	-	-	-	-	-	-	-	-	-	-
Капітальні витрати на поліпшення земель	110	-	-	-	-	-	-	-	-	-	-	-	-	-	-	-	-	-
Будинки, споруди та передавальні пристрої	120	211342	124790	29225	-	-	306	291	12507	-	-	-	240261	137006	-	-	-	-
Машини та обладнання	130	100636	46954	23112	-	-	925	847	18196	-	-	-	122823	64303	-	-	-	-
Транспортні засоби	140	47509	15696	1826	-	-	98	96	5851	-	-	-	49237	21451	-	-	-	-
Інструменти, прилади, інвентар (меблі)	150	3404	2427	-	-	-	38	30	408	-	-	-	3366	2805	-	-	-	-
Тварини	160	-	-	-	-	-	-	-	-	-	-	-	-	-	-	-	-	-
Багаторічні насадження	170	-	-	-	-	-	-	-	-	-	-	-	-	-	-	-	-	-
Інші основні засоби	180	36	9	-	-	-	-	-	7	-	-	-	36	16	-	-	-	-
Бібліотечні фонди	190	-	-	-	-	-	-	-	-	-	-	-	-	-	-	-	-	-
Малоцінні необоротні матеріальні активи	200	6031	2943	631	-	-	152	152	405	-	-	-	6510	3196	-	-	-	-
Тимчасові (нетитульні) споруди	210	-	-	-	-	-	-	-	-	-	-	-	-	-	-	-	-	-
Природні ресурси	220	-	-	-	-	-	-	-	-	-	-	-	-	-	-	-	-	-
Інвентарна тара	230	-	-	-	-	-	-	-	-	-	-	-	-	-	-	-	-	-
Предмети прокату	240	-	-	-	-	-	-	-	-	-	-	-	-	-	-	-	-	-
Інші необоротні матеріальні активи	250	-	-	-	-	-	-	-	-	-	-	-	-	-	-	-	-	-
Разом	260	368958	192819	54794	-	-	1519	1416	37374	-	-	-	422233	228777	-	-	-	-

З рядка 260 графа 14 вартість основних засобів, щодо яких існують передбачені чинним законодавством обмеження права власності

(261) -

вартість оформлених у заставу основних засобів

(262) **32571**

залишкова вартість основних засобів, що тимчасово не використовуються (консервація, реконструкція тощо)

(263) -

первісна (переоцінена) вартість повністю амортизованих основних засобів

(264) **22517**

основні засоби орендованих єдиних (цілісних) майнових комплексів

(2641) -

З рядка 260 графа 8 вартість основних засобів, призначених для продажу

(265) -

залишкова вартість основних засобів, утрачених унаслідок надзвичайних подій

(2651) -

З рядка 260 графа 5 вартість основних засобів, придбаних за рахунок цільового фінансування

(266) -

Вартість основних засобів, що взяті в операційну оренду

(267) -

З рядка 260 графа 15 знос основних засобів, щодо яких існують обмеження права власності

(268) -

З рядка 105 графа 14 вартість інвестиційної нерухомості, оціненої за справедливою вартістю

(269) -

III. Капітальні інвестиції

Найменування показника	Код рядка	За рік	На кінець року
1	2	3	4
Капітальне будівництво	280	-	-
Придбання (виготовлення) основних засобів	290	60136	12931
Придбання (виготовлення) інших необоротних матеріальних активів	300	1445	708
Придбання (створення) нематеріальних активів	310	1455	-
Придбання (вирощування) довгострокових біологічних активів	320	-	-
Інші	330	-	-
Разом	340	63036	13639

З рядка 340 графа 3 капітальні інвестиції в інвестиційну нерухомість

(341)

- _____

фінансові витрати, включені до капітальних інвестицій

(342)

- _____

IV. Фінансові інвестиції

Найменування показника	Код рядка	За рік	На кінець року	
			довгострокові	поточні
1	2	3	4	5
А. Фінансові інвестиції за методом участі в капіталі в:				
асоційовані підприємства	350	-	-	-
дочірні підприємства	360	-	-	-
спільну діяльність	370	-	-	-
Б. Інші фінансові інвестиції в:				
частки і паї у статутному капіталі інших підприємств	380	-	-	-
акції	390	-	-	-
облігації	400	-	-	-
інші	410	-	-	-
Разом (розд.А + розд.Б)	420	-	-	-

З рядка 1035 гр. 4 Балансу (Звіту про фінансовий стан)

Інші довгострокові фінансові інвестиції відображені:

за собівартістю

(421)

- _____

за справедливою вартістю

(422)

- _____

за амортизованою собівартістю

(423)

- _____

З рядка 1160 гр. 4 Балансу (Звіту про фінансовий стан)

Поточні фінансові інвестиції відображені:

за собівартістю

(424)

- _____

за справедливою вартістю

(425)

- _____

за амортизованою собівартістю

(426)

- _____

V. Доходи і витрати

Найменування показника	Код рядка	Доходи	Витрати
1	2	3	4
А. Інші операційні доходи і витрати			
Операційна оренда активів	440	-	-
Операційна курсова різниця	450	-	-
Реалізація інших оборотних активів	460	-	-
Штрафи, пені, неустойки	470	2125	10740
Утримання об'єктів житлово-комунального і соціально-культурного призначення	480	-	-
Інші операційні доходи і витрати	490	48211	52722
у тому числі: відрахування до резерву сумнівних боргів	491	X	605
непродуктивні витрати і втрати	492	X	-
Б. Доходи і витрати від участі в капіталі за інвестиціями в:			
асоційовані підприємства	500	-	-
дочірні підприємства	510	-	-
спільну діяльність	520	-	-
В. Інші фінансові доходи і витрати			
Дивіденди	530	-	x
Проценти	540	x	186
Фінансова оренда активів	550	-	-
Інші фінансові доходи і витрати	560	1079	-
Г. Інші доходи і витрати			
Реалізація фінансових інвестицій	570	-	-
Доходи від об'єднання підприємств	580	-	-
Результат оцінки корисності	590	-	-
Неопераційна курсова різниця	600	-	-
Безоплатно одержані активи	610	6012	x
Списання необоротних активів	620	x	104
Інші доходи і витрати	630	-	-

Товарообмінні (бартерні) операції з продукцією (товарами, роботами, послугами)

(631) - _____

Частка доходу від реалізації продукції (товарів, робіт, послуг) за товарообмінними (бартерними) контрактами з пов'язаними сторонами

(632) - _____ %

3 рядків 540-560 графа 4 фінансові витрати, уключені до собівартості активів

(633) - _____

VI. Грошові кошти

Найменування показника	Код рядка	На кінець року
1	2	3
Готівка	640	-
Поточний рахунок у банку	650	30361
Інші рахунки в банку (акредитиви, чекові книжки)	660	-
Грошові кошти в дорозі	670	-
Еквіваленти грошових коштів	680	-
Разом	690	30361

3 рядка 1090 гр. 4 Балансу (Звіту про фінансовий стан) Грошові кошти, використання яких обмежено (691) - _____

VII. Забезпечення і резерви

Види забезпечень і резервів	Код рядка	Залишок на початок року	Збільшення за звіт. рік		Використано у звітному році	Сторновано невикористану суму у звітному році	Сума очікуваного відшкодування витрат іншою стороною, що врахована при оцінці забезпечення	Залишок на кінець року
			нараховано (створено)	додаткові відрахування				
1	2	3	4	5	6	7	8	9
Забезпечення на виплату відпусток працівникам	710	10253	12626	-	10305	-	-	12574
Забезпечення наступних витрат на додаткове пенсійне забезпечення	720	-	-	-	-	-	-	-
Забезпечення наступних витрат на виконання гарантійних зобов'язань	730	-	-	-	-	-	-	-
Забезпечення наступних витрат на реструктуризацію	740	-	-	-	-	-	-	-
Забезпечення наступних витрат на виконання зобов'язань щодо обтяжливих контрактів	750	-	-	-	-	-	-	-
	760	-	-	-	-	-	-	-
	770	-	-	-	-	-	-	-
Резерв сумнівних боргів	775	26281	605	-	2	-	-	26884
Разом	780	36534	13231	-	10307	-	-	39458

VIII. Запаси

Найменування показника	Код рядка	Балансова вартість на кінець року	Переоцінка за рік	
			збільшення чистої вартості реалізації *	уцінка
1	2	3	4	5
Сировина і матеріали	800	8109	-	-
Купівельні напівфабрикати та комплектуючі вироби	810	-	-	-
Паливо	820	3515	-	-
Тара і тарні матеріали	830	-	-	-
Будівельні матеріали	840	168	-	-
Запасні частини	850	218	-	-
Матеріали сільськогосподарського призначення	860	-	-	-
Поточні біологічні активи	870	-	-	-
Малоцінні та швидкозношувані предмети	880	136	-	-
Незавершене виробництво	890	-	-	-
Готова продукція	900	-	-	-
Товари	910	-	-	-
Разом	920	12146	-	-

З рядка 920 графа 3 Балансова вартість запасів:

відображених за чистою вартістю реалізації

(921) - _____

переданих у переробку

(922) - _____

оформлених в заставу

(923) - _____

переданих на комісію

(924) - _____

Активи на відповідальному зберіганні (позабалансовий рахунок 02)

(925) - _____

З рядка 1200 графа 4 Балансу (Звіту про фінансовий стан) запаси, призначені для продажу

(926) - _____

* визначається за п. 28 Національного положення (стандарту) бухгалтерського обліку 9 "Запаси".

IX. Дебіторська заборгованість

Найменування показника	Код рядка	Всього на кінець року	у т.ч. за строками непогашення		
			до 12 місяців	від 12 до 18 місяців	від 18 до 36 місяців
1	2	3	4	5	6
Дебіторська заборгованість за товари, роботи, послуги	940	96456	59689	9279	27488
Інша поточна дебіторська заборгованість	950	3327	3327	-	-

Списано у звітному році безнадійної дебіторської заборгованості
Із рядків 940 і 950 графа 3 заборгованість з пов'язаними сторонами

(951) - _____
(952) - _____

X. Нестачі і втрати від псування цінностей

Найменування показника	Код рядка	Сума
1	2	3
Виявлено (списано) за рік нестач і втрат	960	-
Визнано заборгованістю винних осіб у звітному році	970	-
Сума нестач і втрат, остаточне рішення щодо винуватців, за якими на кінець року не прийнято (позабалансовий рахунок 072)	980	-

XI. Будівельні контракти

Найменування показника	Код рядка	Сума
1	2	3
Дохід за будівельними контрактами за звітний рік	1110	-
Заборгованість на кінець звітного року:		
валова замовників	1120	-
валова замовникам	1130	-
з авансів отриманих	1140	-
Сума затриманих коштів на кінець року	1150	-
Вартість виконаних субпідрядниками робіт за незавершеними будівельними контрактами	1160	-

ХІІ. Податок на прибуток

Найменування показника	Код рядка	Сума
1	2	3
Поточний податок на прибуток	1210	-
Відстрочені податкові активи: на початок звітного року	1220	-
на кінець звітного року	1225	-
Відстрочені податкові зобов'язання: на початок звітного року	1230	-
на кінець звітного року	1235	-
Включено до Звіту про фінансові результати - усього	1240	-
у тому числі:		
поточний податок на прибуток	1241	-
зменшення (збільшення) відстрочених податкових активів	1242	-
збільшення (зменшення) відстрочених податкових зобов'язань	1243	-
Відображено у складі власного капіталу - усього	1250	-
у тому числі:		
поточний податок на прибуток	1251	-
зменшення (збільшення) відстрочених податкових активів	1252	-
збільшення (зменшення) відстрочених податкових зобов'язань	1253	-

ХІІІ. Використання амортизаційних відрахувань


Найменування показника	Код рядка	Сума
1	2	3
Нараховано за звітний рік	1300	37921
Використано за рік - усього	1310	-
в тому числі на:		
будівництво об'єктів	1311	-
придбання (виготовлення) та поліпшення основних засобів	1312	-
з них машини та обладнання	1313	-
придбання (створення) нематеріальних активів	1314	-
погашення отриманих на капітальні інвестиції позик	1315	-
	1316	-
	1317	-

XV. Фінансові результати від первісного визнання та реалізації сільськогосподарської продукції та додаткових біологічних активів

Найменування показника	Код рядка	Вартість первісного визнання	Витрати, пов'язані з біологічними перетвореннями	Результат від первісного визнання		Уцінка	Виручка від реалізації	Собівартість реалізації	Фінансовий результат (прибуток +, збиток -) від	
				дохід	витрати				реалізації	первісного визнання та реалізації
1	2	3	4	5	6	7	8	9	10	11
Продукція та додаткові біологічні активи рослинництва - усього	1500	-	(-)	-	(-)	-	-	(-)	-	-
у тому числі:										
зернові і зернобобові	1510	-	(-)	-	(-)	-	-	(-)	-	-
з них:										
пшениця	1511	-	(-)	-	(-)	-	-	(-)	-	-
соя	1512	-	(-)	-	(-)	-	-	(-)	-	-
соняшник	1513	-	(-)	-	(-)	-	-	(-)	-	-
ріпак	1514	-	(-)	-	(-)	-	-	(-)	-	-
цукрові буряки (фабричні)	1515	-	(-)	-	(-)	-	-	(-)	-	-
картопля	1516	-	(-)	-	(-)	-	-	(-)	-	-
плоди (зерняткові, кісточкові)	1517	-	(-)	-	(-)	-	-	(-)	-	-
інша продукція рослинництва	1518	-	(-)	-	(-)	-	-	(-)	-	-
додаткові біологічні активи рослинництва	1519	-	(-)	-	(-)	-	-	(-)	-	-
Продукція та додаткові біологічні активи тваринництва - усього	1520	-	(-)	-	(-)	-	-	(-)	-	-
у тому числі:										
приріст живої маси – усього	1530	-	(-)	-	(-)	-	-	(-)	-	-
з нього:										
великої рогатої худоби	1531	-	(-)	-	(-)	-	-	(-)	-	-
свиней	1532	-	(-)	-	(-)	-	-	(-)	-	-
молоко	1533	-	(-)	-	(-)	-	-	(-)	-	-
вовна	1534	-	(-)	-	(-)	-	-	(-)	-	-
яйця	1535	-	(-)	-	(-)	-	-	(-)	-	-
інша продукція тваринництва	1536	-	(-)	-	(-)	-	-	(-)	-	-
додаткові біологічні активи тваринництва	1537	-	(-)	-	(-)	-	-	(-)	-	-
продукція рибництва	1538	-	(-)	-	(-)	-	-	(-)	-	-
	1539	-	(-)	-	(-)	-	-	(-)	-	-
Сільськогосподарська продукція та додаткові біологічні активи - разом	1540	-	(-)	-	(-)	-	-	(-)	-	-

Керівник

Головний бухгалтер



ЕП Карташов
Станіслав
Олександрович

Карташов Станіслав Олександрович

ЕП Лабик Олена
Іванівна

Лабик Олена Іванівна

Додаток 1
до Положення (стандарту) бухгалтерського обліку
29 "Фінансова звітність за сегментами"

Підприємство **Комунальне підприємство "Виробниче управління водопровідно - каналізаційного господарства міста Ужгорода"**

Територія **ЗАКАРПАТСЬКА**

Орган державного управління **Міські, районні в містах ради та їх виконавчі органи**

Організаційно-правова форма господарювання **Комунальне підприємство**

Вид економічної діяльності **Забір, очищення та постачання води**

Одиниця виміру: тис.грн.

Дата (рік, місяць, число)
за ЄДРПОУ

за КАТОТТГ ¹

за СПОДУ

за КОПФГ

за КВЕД

Контрольна сума

Код ЄДРПОУ	03344326
Код КАТОТТГ	UA21100230010016545
Код СПОДУ	01009
Код КОПФГ	150
Код КВЕД	36.00
Контрольна сума	

ДОДАТОК ДО ПРИМІТОК ДО РІЧНОЇ ФІНАНСОВОЇ ЗВІТНОСТІ
"Інформація за сегментами"
за 2025 рік

Форма № 6

Код за ДКУД

1801009

I. Показники пріоритетних звітних господарський сегментів
(господарський, географічний виробничий, географічний збутовий)

Найменування показника	Код рядка	Найменування звітних сегментів												Нерозподілені статті		Усього	
		Абоненська плата		Водовідведення		Водопостачання		Інша діяльність		Звітний рік	Минулий рік	Звітний рік	Минулий рік	Звітний рік	Минулий рік	Звітний рік	Минулий рік
		Звітний рік	Минулий рік	Звітний рік	Минулий рік	Звітний рік	Минулий рік	Звітний рік	Минулий рік								
1	2	3	4	5	6	7	8	9	10	11	12	13	14	15	16	17	18
I. Доходи звітних сегментів:																	
Доходи від операційної діяльності звітних сегментів	010	19375	18726	103012	96568	143681	139147	6660	5205	-	-	-	-	50336	19779	323064	279425
з них:	011	19375	18726	103012	96568	143681	139147	6660	5205	-	-	-	-	-	-	272728	259646
доходи від реалізації продукції (товарів, робіт, послуг):																	
зовнішнім покупцям																	
іншим звітним сегментам	012	-	-	-	-	-	-	-	-	-	-	-	-	-	-	-	-
інші операційні доходи	013	-	-	-	-	-	-	-	-	-	-	-	-	50336	19779	50336	19779
Фінансові доходи звітних сегментів	020	-	-	-	-	-	-	-	-	-	-	-	-	1079	1034	1079	1034
з них:																	
доходи від участі в капіталі, які безпосередньо стосуються звітного сегмента	021	-	-	-	-	-	-	-	-	-	-	-	-	-	-	-	-
інші фінансові доходи	022	-	-	-	-	-	-	-	-	-	-	-	-	1079	1034	1079	1034
інші доходи	030	-	-	-	-	-	-	-	-	-	-	-	-	6012	2830	6012	2830

1	2	3	4	5	6	7	8	9	10	11	12	13	14	15	16	17	18
Усього доходів звітних сегментів	040	19375	18726	103012	96568	143681	139147	6660	5205	-	-	-	-	57427	23643	330155	283289
Нерозподілені доходи	050	x	x	x	x	x	x	x	x	x	x	x	x	-	-	-	-
з них: доходи від операційної діяльності	051	x	x	x	x	x	x	x	x	x	x	x	x	-	-	-	-
фінансові доходи	052	x	x	x	x	x	x	x	x	x	x	x	x	-	-	-	-
Вирахування доходів від реалізації продукції (товарів, робіт, послуг) іншим звітним сегментам	060	-	-	-	-	-	-	-	-	-	-	-	-	-	-	-	-
Усього доходів підприємства (р. 040 + р. 050 - р. 060)	070	19375	18726	103012	96568	143681	139147	6660	5205	-	-	-	-	57427	23643	330155	283289
2. Витрати звітних сегментів:																	
Витрати операційної діяльності	080	18349	15019	125383	108818	178071	165092	5026	4311	-	-	-	-	-	-	326829	293240
з них: собівартість реалізованої продукції (товарів, робіт, послуг):																	
зовнішнім покупцям	081	18349	15019	125383	108818	178071	165092	5026	4311	-	-	-	-	-	-	326829	293240
іншим звітним сегментам	082	-	-	-	-	-	-	-	-	-	-	-	-	-	-	-	-
Адміністративні витрати	090	-	-	-	-	-	-	-	-	-	-	-	-	14905	14087	14905	14087
Витрати на збут	100	-	-	-	-	-	-	-	-	-	-	-	-	-	-	-	-
Інші операційні витрати	110	-	-	-	-	-	-	-	-	-	-	-	-	63462	7657	63462	7657
Фінансові витрати звітних сегментів	120	-	-	-	-	-	-	-	-	-	-	-	-	-	-	-	-
з них: втрати від участі в капіталі, які безпосередньо можна віднести до звітного сегмента																	
	121	-	-	-	-	-	-	-	-	-	-	-	-	-	-	-	-
	122	-	-	-	-	-	-	-	-	-	-	-	-	-	-	-	-
Інші витрати	130	-	-	-	-	-	-	-	-	-	-	-	-	104	143	104	143
Усього витрат звітних сегментів	140	18349	15019	125383	108818	178071	165092	5026	4311	-	-	-	-	78471	21887	405300	315127
Нерозподілені витрати	150	x	x	x	x	x	x	x	x	x	x	x	x	186	64	186	64
з них: адміністративні, збутові та інші витрати операційної діяльності, не розподілені на звітні сегменти	151	x	x	x	x	x	x	x	x	x	x	x	x	-	-	-	-
фінансові витрати	152	x	x	x	x	x	x	x	x	x	x	x	x	186	64	186	64
податок на прибуток	154	x	x	x	x	x	x	x	x	x	x	x	x	-	-	-	-

1	2	3	4	5	6	7	8	9	10	11	12	13	14	15	16	17	18
Вирахування собівартості реалізованої продукції (товарів, робіт, послуг) іншим звітним сегментам	160	-	-	-	-	-	-	-	-	-	-	-	-	-	-	-	-
Усього витрат підприємства (р. 140 + р. 150 - р. 160)	170	18349	15019	125383	108818	178071	165092	5026	4311	-	-	-	-	78657	21951	405486	315191
3. Фінансовий результат діяльності сегмента (р. 040 - р. 140)	180	1026	3707	-22371	-12250	-34390	-25945	1634	894	-	-	-	-	-21044	1756	-75145	-31838
4. Фінансовий результат діяльності підприємства (р. 070 - р. 170)	190	1026	3707	-22371	-12250	-34390	-25945	1634	894	-	-	-	-	-21230	1692	-75331	-31902
5. Активи звітних сегментів	200	-	-	56594	56144	89801	67077	-	-	-	-	-	-	277403	282352	423798	405573
з них:																	
Основні засоби	201	-	-	56594	56144	88443	65639	-	-	-	-	-	-	48419	54356	193456	176139
Нкматеріальні активи	202	-	-	-	-	1358	1438	-	-	-	-	-	-	228984	227996	230342	229434
	203	-	-	-	-	-	-	-	-	-	-	-	-	-	-	-	-
	204	-	-	-	-	-	-	-	-	-	-	-	-	-	-	-	-
	205	-	-	-	-	-	-	-	-	-	-	-	-	-	-	-	-
Нерозподілені активи	220	x	x	x	x	x	x	x	x	x	x	x	x	163254	149298	163254	149298
з них:																	
Довгострокова заборгованість	221	x	x	x	x	x	x	x	x	x	x	x	x	663	2123	663	2123
Оборотні активи	222	x	x	x	x	x	x	x	x	x	x	x	x	148952	137406	148952	137406
Незавершені капітальні інвестиції	223	x	x	x	x	x	x	x	x	x	x	x	x	13639	9769	13639	9769
	224	x	x	x	x	x	x	x	x	x	x	x	x	-	-	-	-
Усього активів підприємства	230	-	-	56594	56144	89801	67077	-	-	-	-	-	-	440657	431650	587052	554871
6. Зобов'язання звітних сегментів	240	-	-	-	-	-	-	-	-	-	-	-	-	-	-	-	-
з них:																	
	241	-	-	-	-	-	-	-	-	-	-	-	-	-	-	-	-
	242	-	-	-	-	-	-	-	-	-	-	-	-	-	-	-	-
	243	-	-	-	-	-	-	-	-	-	-	-	-	-	-	-	-
	244	-	-	-	-	-	-	-	-	-	-	-	-	-	-	-	-
Нерозподілені зобов'язання	260	x	x	x	x	x	x	x	x	x	x	x	x	587052	554871	587052	554871
з них:																	
Власний капітал	261	x	x	x	x	x	x	x	x	x	x	x	x	338114	363398	338114	363398
Довгострокові зобов'язання і забезпечення	262	x	x	x	x	x	x	x	x	x	x	x	x	77233	26578	77233	26578
Поточні зобов'язання і забезпечення	263	x	x	x	x	x	x	x	x	x	x	x	x	171705	164895	171705	164895
	264	x	x	x	x	x	x	x	x	x	x	x	x	-	-	-	-
Усього зобов'язань підприємства (р. 240 + р. 260)	270	-	-	-	-	-	-	-	-	-	-	-	-	587052	554871	587052	554871
7. Капітальні інвестиції	280	-	-	15610	11781	37056	15677	-	-	-	-	-	-	10371	35398	63037	62856
8. Амортизація необоротних активів	290	-	-	15079	13102	14341	11393	-	-	-	-	-	-	8501	8079	37921	32574

ПРИМІТКИ ДО ФІНАНСОВОЇ ЗВІТНОСТІ

за рік, що закінчився 31 грудня 2025 року

(у тисячах гривень)

1. ЗАГАЛЬНА ІНФОРМАЦІЯ ПРО ПІДПРИЄМСТВО

Повне найменування підприємства:

Комунальне підприємство «ВИРОБНИЧЕ УПРАВЛІННЯ ВОДОПРОВІДНО-КАНАЛІЗАЦІЙНОГО ГОСПОДАРСТВА МІСТА УЖГОРОДА». Скорочена — КП «ВОДОКАНАЛ м. УЖГОРОДА», зареєстроване 06.06.1997 року. Код ЄДРПОУ — 003344326.

Організаційно-правова форма

Комунальне підприємство діє на основі комунальної власності територіальної громади міста Ужгорода.

Комунальне унітарне підприємство утворене компетентним органом місцевого самоврядування — Ужгородською міською радою — в розпорядчому порядку на базі відокремленої частини комунальної власності і входить до сфери його управління.

Вищим органом підприємства є Ужгородська міська рада. Оперативне управління здійснює директор, що наймається на основі контракту.

Середня чисельність працівників станом на 31 грудня 2025 року становить 456 осіб

Юридична адреса:

Підприємства: Україна, 88000, Закарпатська обл., місто Ужгород, вул. Митна, будинок 1.

Офіційний веб-сайт КП «Водоканал м. Ужгорода» (<http://voda.uz.ua>)

Діяльність

Комунальне підприємство «ВИРОБНИЧЕ УПРАВЛІННЯ ВОДОПРОВІДНО-КАНАЛІЗАЦІЙНОГО ГОСПОДАРСТВА МІСТА УЖГОРОДА». Скорочена — КП «ВОДОКАНАЛ м. УЖГОРОДА», зареєстроване 06.06.1997 року розпорядженням Голови Ужгородської міської Ради № 220. Код ЄДРПОУ — 03344326.

Організаційно-правова форма

Комунальне підприємство діє на основі комунальної власності територіальної громади міста Ужгорода. Комунальне унітарне підприємство утворене компетентним органом місцевого самоврядування — Ужгородською міською радою — в розпорядчому порядку на базі відокремленої частини комунальної власності і входить до сфери його управління. Вищим органом підприємства є Ужгородська міська рада. Оперативне управління здійснює директор Карташов Станіслав Олександрович, призначений згідно наказу від 14.01.2015, термін дії контракту продовжено до 14.01.2030 розпорядженням міського голови від 26.12.2024 № 867.

Середня чисельність працівників станом на 31 грудня 2025 року становить 456 осіб. Загальна кількість штатних працівників станом на 1 січня 2026 року — 462 особи, з них:

жінок — 160 осіб, чоловіків — 302 особи. Більшу частину персоналу (58 %) складають працівники віком понад 50 років.

Юридична адреса

Україна, 88000, Закарпатська обл., місто Ужгород, вул. Митна, будинок 1.
Офіційний веб-сайт: <http://voda.uz.ua>

Діяльність

Підприємство включене до Реєстру суб'єктів природних монополій у сферах теплопостачання, централізованого водопостачання та водовідведення та провадить господарську діяльність з централізованого водопостачання (виробництво, транспортування та постачання питної води споживачам) та централізованого водовідведення (відведення та очищення стічної води). Відповідно до пункту 1.4 Ліцензійних умов, затверджених постановою НКРЕКП від 22.03.2017 № 307, є ліцензіатом як суб'єкт господарювання, чії системи розташовані у межах однієї області, сукупна чисельність населення яких перевищує сто тисяч осіб, а обсяги реалізації послуг становлять відповідно: з централізованого водопостачання — понад 300 тис. м³ на рік; з централізованого водовідведення — понад 200 тис. м³ на рік.

Господарська діяльність охоплює місто Ужгород та частково прилеглі населені пункти: Коритняни, Кінчиш, Часловці, Баранинці, Минай, Оноківці. Станом на 31.12.2025 р. на обліку підприємства налічується 55 474 абоненти, з них: фізичних осіб (населення) — 51 512 (92,9 %), суб'єктів господарювання — 3 962 (7,1 %).

Водопостачання здійснюється через: підземний водозабір «Минай» продуктивністю 30,0 тис. м³/добу та комплекс насосно-фільтрувальних станцій (НФС-I, II, III) на дериваційному каналі р. Уж загальною продуктивністю 37,3 тис. м³/добу. Загальна протяжність водопровідних мереж на кінець 2025 року — 287,0 км (у т.ч. ветхих та аварійних — 157,7 км, або 54,9 %). Система водовідведення включає 210,1 км каналізаційних мереж (у т.ч. ветхих та аварійних — 77,2 км, або 36,74 %) та 14 каналізаційних насосних станцій.

Основні виробничі показники за 2025 рік: підйом води — 9 898,56 тис. м³ (підземна — 5 163,26 тис. м³, поверхнева — 4 735,30 тис. м³); реалізація послуг централізованого водопостачання — 6 047,50 тис. м³; реалізація послуг централізованого водовідведення — 6 598,99 тис. м³; загальна кількість очищених стоків — 15 922,1 тис. м³.

Діяльність Підприємства також охоплює інші ліцензовані та неліцензовані види господарської діяльності: монтаж водопровідних мереж та систем (КВЕД 43.22), надання комерційних послуг (монтаж, демонтаж, повірка засобів обліку — КВЕД 33.12), інжинірингові послуги (КВЕД 71.12), технічні випробування та дослідження якості питної та стічної води (КВЕД 71.20), вантажний автомобільний транспорт (КВЕД 49.41), надання в оренду нерухомого майна (КВЕД 68.20), комплексне абонентське обслуговування (КВЕД 81.10). Діяльність Підприємства регулюється державою в частині встановлення тарифів та здійснення загального ліцензійного контролю.

Організаційна структура

Комплексні виробничі служби :

- Головний інженер;
- Виробничо-технічний відділ;
- Каналізаційно - насосні станції ;
- Комплекс очистки поверхневих вод;
- Головний енергетик (електрогрупа);
- Диспетчерська служба;
- Транспортний цех;

- Водопровідна мережа;
- Мережа водовідведення.

Функціональні відділи, виробничі дільниці :

- Водозабір Минай
- Підвищувальні насосні станції
- Головний технолог;
- Головний механік (механічна майстерня)
- Лабораторії контролю якості питної води
- Лабораторія контролю якості стічної води

Адміністративні відділи та служби :

- Сторожова служба;
- Бухгалтерія;
- Планово-економічний та кадровий відділ;
- Служба з охорони праці;
- Юридичний відділ;
- Водна інспекція;
- Службові відділи задіяні у абонентському обслуговуванні (збуту): управління системного забезпечення, юридичний підрозділ по роботі зі споживачами; абонентський відділ, відділу контролю та обліку фізичних та юридичних осіб, відділ по роботі з пільговими категоріями споживачів.

Персонал ліцензіата поділяється на:

- персонал, що безпосередньо залучений до технологічного процесу кожного ліцензованого виду діяльності у сфері централізованого водопостачання та централізованого водовідведення;
- загальновиробничий та загальногосподарський (адміністративний) персонал;
- персонал, що безпосередньо залучений до провадження інших видів діяльності, у тому числі неліцензованих видів у сфері комунальних послуг, державне регулювання яких здійснює НКРЕКП, а саме персонал по абонентському обслуговуванню та інший персонал.

Експлуатація систем та об'єктів централізованого водопостачання та централізованого водовідведення під час здійснення виробничої діяльності, режими експлуатації споруд і обладнання здійснюються за технологічними регламентами, затвердженими відповідно до вимог регуляторного акту Міністерства розвитку громад, територій та інфраструктури – «Порядку розроблення підприємствами централізованого водопостачання та водовідведення», прийнятого на виконання вимог Закону України «Про водовідведення та очищення стічних вод» та Закону України «Про питну воду та питне водопостачання», якими визначено правові, економічні та організаційні засади функціонування систем централізованого водопостачання та водовідведення, спрямовані на створення сприятливих умов життєдіяльності людини, захист навколишнього природного середовища від негативного впливу стічних вод та забезпечення якості питної води.

Діяльність Підприємства регулюється державою у частині встановлення тарифів на водопостачання та водовідведення та в частині здійснення загального контролю з ліцензованих видів діяльності.

Економічне середовище

Війна та пов'язані з нею безпекові загрози становлять основний системний ризик для економіки України. Діяльність Підприємства, як і діяльність інших підприємств в Україні, зазнала та продовжує зазнавати у найближчому майбутньому впливу невизначеності, спричиненої повномасштабною збройною агресією та вторгненням військ російської федерації на територію України.

Водопровідна галузь в Україні стикається з численними викликами. З початку великої війни загальний обсяг недофінансування сфери водопостачання та водовідведення сягнув понад 26 млрд грн. Чинний тариф покриває лише близько 70–72% реальних витрат підприємств, що робить діяльність підприємств галузі збитковими та критично залежними від зовнішніх джерел фінансування.

Регуляторне середовище та тарифи

17 лютого 2026 року набрав чинності Закон України «Про внесення змін до деяких законодавчих актів України щодо удосконалення функціонування енергетичних ринків, конкурентних умов виробництва електричної енергії з альтернативних джерел енергії та посилення енергетичної стійкості», яким, зокрема, внесено зміни до Закону України «Про питну воду та питне водопостачання». На період дії воєнного стану в Україні та протягом дванадцяти місяців після його припинення або скасування органом державного регулювання у сфері централізованого водопостачання та централізованого водовідведення визначено Національну комісію, що здійснює державне регулювання у сферах енергетики та комунальних послуг (НКРЕКП), яка затверджує ліцензійні умови провадження відповідної діяльності, порядки (методики) формування тарифів та здійснює контрольні перевірки правильності їх встановлення. Тарифи на послуги з централізованого водопостачання і централізованого водовідведення суб'єктів господарювання, система яких розташована в декількох населених пунктах у межах однієї або більше областей, у зазначений період встановлюються органом місцевого самоврядування за місцем державної реєстрації юридичної особи. Для КП «Водоканал м. Ужгорода» таким органом є Ужгородська міська рада.

Постановою НКРЕКП від 17.02.2026 № 252 визначено особливості визначення та регулювання тарифів на послуги централізованого водопостачання та централізованого водовідведення ліцензіатів НКРЕКП на період дії воєнного стану та протягом дванадцяти місяців після його припинення/скасування, у тому числі порядок розрахунку необхідного доходу за Порядком № 302 та урахування фінансування з місцевих бюджетів при визначенні рівня тарифів для населення.

Одночасно на рівні законодавчих та урядових рішень діють обмеження щодо підвищення тарифів на житлово-комунальні послуги для населення на період дії воєнного стану та певний час після його припинення, а також публічно декларується намір Уряду не допускати зростання тарифів на послуги з централізованого водопостачання для населення у 2026 році. Це може обмежувати можливість повного відшкодування економічно обґрунтованих витрат Підприємства за рахунок тарифів та зумовлює необхідність залучення бюджетної підтримки або інших механізмів компенсації, що впливає на фінансові результати та ліквідність Підприємства.

Події після дати балансу

Після дати балансу 31 грудня 2025 року мали місце такі суттєві події.

1. 26 січня 2026 року Закарпатський окружний адміністративний суд у справі № 260/236/25 ухвалив рішення, яким підтвердив правомірність податкового повідомлення-рішення ГУ ДПС у Закарпатській області від 09.01.2025 № 000179/07-16-07-04/03344326 щодо нарахування штрафних санкцій за несвочасну реєстрацію податкових накладних. Зазначена подія класифікована як коригувальна відповідно до П(С)БО 11 «Зобов'язання» та П(С)БО 11 «Події після дати балансу» і врахована шляхом визнання забезпечення станом на 31 грудня 2025 року.

2. 17 лютого 2026 року набрав чинності Закон України «Про внесення змін до деяких законодавчих актів України щодо удосконалення функціонування енергетичних ринків, конкурентних умов виробництва електричної енергії з альтернативних джерел енергії та посилення енергетичної стійкості», яким, зокрема, змінено порядок державного регулювання у сфері централізованого водопостачання та водовідведення, визначено повноваження НКРЕКП щодо методології формування тарифів та контролю їх встановлення, а також встановлено, що тарифи для підприємств, система яких розташована у декількох населених пунктах, затверджуються органом місцевого самоврядування за місцем державної реєстрації юридичної особи. У розвиток цих змін НКРЕКП 17.02.2026 прийняла Постанову № 252 «Про особливості регулювання тарифів на централізоване водопостачання та/або централізоване водовідведення в умовах дії воєнного стану та протягом дванадцяти місяців після його припинення або скасування», якою, зокрема, визначено, що фінансування з місцевих бюджетів розглядається як цільова компенсація частини прогнозованого необхідного доходу ліцензіата та не включається до складу тарифного доходу. Зазначені зміни класифіковано як некоригувальні події після дати балансу, що не потребують перегляду показників фінансової звітності за 2025 рік, але створюють нові умови для формування тарифів та бюджетної підтримки Підприємства у наступних звітних періодах.

Валюта представлення.

Ця фінансова звітність представлена в національній валюті України — в тисячах гривень.

2. ОСНОВА ПІДГОТОВКИ, ЗАТВЕРДЖЕННЯ ТА ПОДАННЯ ФІНАНСОВОЇ ЗВІТНОСТІ

2.1. Концептуальна основа фінансової звітності.

Фінансова звітність підготовлена станом на 31 грудня 2025 року та охоплює період із 1 січня до 31 грудня 2025 року.

Ця фінансова звітність підготовлена відповідно до Національних положень (стандартів) бухгалтерського обліку України (НП(С)БО) та вимог Закону України «Про бухгалтерський облік та фінансову звітність в Україні». Звітність підготовлена переважно за принципом історичної вартості.

2.2. Суттєві облікові судження та оцінки.

Облікові оцінки — грошовий вираз елементів фінансової звітності, які не піддаються безпосередньому спостереженню, а визначаються наближено. Прикладами облікових оцінок є: визначення резерву сумнівних боргів, чистої вартості реалізації одиниці запасів, справедлива вартість активів або зобов'язань, сума нарахованої амортизації, забезпечення на виконання зобов'язань.

Оцінка права постійного землекористування:

Майно Підприємства включає різні елементи, необхідні для функціонування систем водопостачання та водовідведення. Оскільки об'єкти нерухомості та земельні ділянки під ними в Україні пов'язані принципом невід'ємності, Підприємству передано право постійного користування земельними ділянками, яке відображається у складі нематеріальних активів за нормативно-грошовою оцінкою відповідних земельних ділянок. Первісне визнання прав постійного користування земельними ділянками, що не були внесені до статутного капіталу, здійснено у 2023 році на підставі рішення управлінського персоналу про зміну облікової політики: як базу оцінки обрано нормативну грошову оцінку земель (або, за наявності, справедливу (ринкову) вартість землі), що відповідає вимогам П(С)БО 8 «Нематеріальні активи» щодо визнання безоплатно отриманих нематеріальних активів за справедливою вартістю та

роз'ясненню ФПБАУ від 20.03.2019 № 4 щодо обліку права постійного користування земельними ділянками.

Зі скасуванням Господарського кодексу України та введенням в дію Закону України «Про особливості регулювання діяльності юридичних осіб окремих організаційно-правових форм у перехідний період та об'єднань юридичних осіб» встановлено трирічний перехідний період для приведення організаційно-правових форм державних і комунальних підприємств у відповідність до вимог цивільного законодавства. Цим Законом, зокрема, передбачено можливість використання майна, що належить державі та територіальним громадам, на підставі речового права узуфрукта (права безоплатного володіння і користування майном) або на договірних засадах (оренда тощо) залежно від обраної моделі реорганізації. Станом на дату затвердження цієї фінансової звітності право постійного користування земельними ділянками зберігається за Підприємством, рішення власника щодо зміни організаційно-правової форми та конкретного правового титулу користування земельними ділянками (узуфрукт, оренда тощо) не прийнято. Після ухвалення таких рішень Підприємство здійснить відповідну переоцінку та/або перекласифікацію нематеріальних активів, пов'язаних із правом постійного землекористування, відповідно до вимог НП(С)БО.

Облік окремих об'єктів нерухомості за оціненою вартістю та переоцінка:

Вартість основних засобів відображена за історичною вартістю, крім об'єкту нерухомості — адмінбудівлі, переоціненого за справедливою вартістю. Інші об'єкти нерухомого майна не переоцінювались з огляду на їх належність до інфраструктурних об'єктів та відсутність ринку на такі об'єкти. Управлінський персонал працює над питанням забезпечення проведення переоцінки всіх груп основних засобів підприємства відповідно до вимог НП(С)БО 7 «Основні засоби», НС №1 «Загальні засади оцінки майна і майнових прав» та НС №2 «Оцінка нерухомого майна» з залученням суб'єктів оціночної діяльності. Потреба в переоцінці викликана високим рівнем інфляції та значною кількістю об'єктів з нульовою вартістю. Тобто, склалась ситуація за якої залишкова вартість об'єктів основних засобів суттєво відрізняється від їх справедливої вартості на дату балансу

Облік резервів та забезпечень:

Поточна дебіторська заборгованість відображається в складі активів за чистою реалізаційною вартістю. Резерв сумнівних боргів створюється за методом застосування абсолютної суми сумнівної заборгованості на підставі аналізу платоспроможності кожного окремого дебітора.

Відповідно до П(С)БО 11 «Зобов'язання» з метою забезпечення оплати чергових відпусток підприємство щомісячно створює забезпечення для відшкодування майбутніх операційних витрат на виплату відпусток.

З урахуванням податкового повідомлення-рішення ГУ ДПС у Закарпатській області від 09.01.2025 № 000179/07-16-07-04/03344326 на суму 51 768 858,58 грн та рішення Закарпатського окружного адміністративного суду від 26.01.2026 у справі № 260/236/25, яким підтверджено правомірність цього податкового повідомлення-рішення, управлінський персонал визнав, що на звітну дату існує теперішнє зобов'язання, ймовірність вибуття економічних вигод за яким перевищує 50 відсотків, а його сума може бути надійно оцінена. Станом на 31 грудня 2025 року за цим зобов'язанням сформовано забезпечення у сумі 51 768 858,58 грн, яке відображено у складі забезпечень у балансі та розкрито у Примітках; остаточний фінансовий результат за цим зобов'язанням залежатиме від рішення суду апеляційної інстанції.

Умовні зобов'язання:

При підготовці фінансової звітності управлінський персонал оцінює зобов'язання, які можуть виникнути внаслідок минулих подій та існування яких буде підтверджено лише тоді, коли відбудеться або не відбудеться одна чи більше невизначених майбутніх подій.

3. БЕЗПЕРЕРВНІСТЬ ДІЯЛЬНОСТІ

Ця фінансова звітність була підготовлена на основі принципу безперервної діяльності. В той же час, оцінюючи здатність Підприємства продовжувати свою діяльність у нестабільному середовищі, керівництво не має практичної можливості точно та надійно оцінити вплив зазначених подій на фінансовий стан і фінансові результати діяльності.

За підсумками звітного року Підприємство зазнало збитки в розмірі 75 331 тисяч гривень. Накопичені збитки Підприємства станом на 31 грудня 2025 року склали 187 169 тисяч гривень. Збитки зумовлені невідповідністю тарифів фактичним витратам та відсутністю дієвих компенсаційних механізмів з боку держави та органу місцевого самоврядування. Фінансовий результат Підприємства за основним видом діяльності (без урахування непродуктивних витрат) демонструє стійку негативну динаміку: 2022 рік — (7 614) тис. грн, 2023 рік — (34 497) тис. грн, 2024 рік — (53 679) тис. грн, 2025 рік — (72 872) тис. грн.

Поточні зобов'язання Підприємства станом на 31 грудня 2025 року становлять 171 705 тисяч гривень та перевищують загальні оборотні активи на 22 753 тисяч гривень.

Додатковими факторами невизначеності є:

— відсутність економічно обґрунтованих тарифів, які покривали б повну собівартість послуг водопостачання та водовідведення; плановий дефіцит фінансування на 2026 рік складає близько 128,8 млн грн (10,7 млн грн щомісяця);

— значна сума податкового боргу, що склалася внаслідок тривалого невідповідності тарифів рівню фактичних витрат;

— застосування примусових фіскальних механізмів (безспірне списання коштів, арешт рахунків), що створює пряму загрозу безперервності водопостачання та є порушенням законодавства про критичну інфраструктуру;

— ризик збільшення штрафних санкцій до близько 109,4 млн грн у разі несприятливого рішення апеляційного суду у справі щодо несвоечасної реєстрації податкових накладних; усунення порушення є технічно неможливим через специфіку електронного адміністрування та відсутність коштів на ПДВ-рахунку;

— необхідність реорганізації Підприємства у зв'язку зі скасуванням Господарського кодексу України та набранням чинності Законом України «Про особливості регулювання діяльності юридичних осіб окремих організаційно-правових форм у перехідний період та об'єднань юридичних осіб», що передбачає зміну організаційно-правової форми та можливу зміну правового режиму майна, у тому числі права користування земельними ділянками.

З 17 лютого 2026 року набрав чинності Закон України «Про внесення змін до деяких законодавчих актів України щодо удосконалення функціонування енергетичних ринків, конкурентних умов виробництва електричної енергії з альтернативних джерел енергії та посилення енергетичної стійкості», яким, зокрема, внесено зміни до Закону України «Про питну воду та питне водопостачання». На період дії воєнного стану та протягом дванадцяти місяців після його припинення/скасування органом державного регулювання у сфері централізованого водопостачання та водовідведення визначено НКРЕКП, яка затверджує ліцензійні умови та методики формування тарифів і здійснює контрольні перевірки правильності їх встановлення, тоді як тарифи для підприємств, система яких розташована у декількох населених пунктах, встановлюються органом місцевого самоврядування за місцем державної реєстрації юридичної особи (для КП – Ужгородською міською радою). Постановою НКРЕКП від 17.02.2026 № 252 передбачено, що фінансування з місцевих бюджетів розглядається як цільова компенсація частини прогнозованого необхідного доходу ліцензіата, не включається до тарифного доходу та враховується НКРЕКП при визначенні рівня тарифів для населення.

З урахуванням цих факторів, керівництво Підприємства обґрунтовано очікує наявності достатніх ресурсів для забезпечення діяльності протягом наступних 12 місяців за умови отримання підтримки з боку Ужгородської міської ради у вигляді цільових дотацій на покриття різниці між затвердженими тарифами та економічно обґрунтованою собівартістю послуг, субвенцій (у разі їх надходження до місцевого бюджету з державного бюджету), кошторисних призначень на

відшкодування витрат за надані послуги бюджетним установам, а також фінансування інвестиційних програм та заходів з модернізації за рахунок місцевого бюджету чи інших не заборонених законодавством джерел. Крім того, важливою передумовою є затвердження Ужгородською міською радою тарифів на послуги з централізованого водопостачання та водовідведення на рівні, який забезпечить покриття економічно обґрунтованих витрат Підприємства, або компенсація непокритих витрат за рахунок зазначених форм бюджетної підтримки

4. РОЗКРИТТЯ ІНФОРМАЦІЇ, ЩО ПІДТВЕРДЖУЄ СТАТТІ, ПОДАНІ У ЗВІТНОСТІ

Підприємство послідовно застосовує облікову політику. В основу облікової політики покладено Правила організації та ведення обліку за ліцензійними видами діяльності, затвердженими Постановою НКРЕКП № 1474 від 27.12.2017 року.

4.1 Облік необоротних активів

Розподіл необоротних активів між видами діяльності ліцензіата здійснюється з урахуванням вимог ліцензійних умов провадження господарської діяльності.

Підприємство встановлює наступні принципи визнання необоротних активів:

Нематеріальні активи.

Бухгалтерський облік нематеріальних активів ведеться щодо кожного об'єкта за такими групами: права користування природними ресурсами; права користування майном; права на комерційні позначення; права на об'єкти промислової власності; авторське право та суміжні з ним права; інші нематеріальні активи. Переоцінка нематеріальних активів не здійснювалась .

Основні засоби:

- до складу основних засобів відносяться об'єкти вартістю понад 30 000,00 гривень з терміном експлуатації понад 365 днів;
- витрати на ремонт для підтримки об'єкта в робочому стані включаються до складу поточних витрат;
- нарахування амортизації здійснюється протягом строку корисного використання (експлуатації) об'єкта прямолінійним методом.

Інші малоцінні необоротні активи.

Необоротні матеріальні активи, термін експлуатації яких перевищує 12 місяців та вартість яких не перевищує 30 000,00 грн., відносяться до інших малоцінних необоротних активів. Амортизацію МНМА нараховувати в розмірі 50% у першому місяці використання об'єкта.

Капітальні інвестиції.

Згідно приміток до річної фінансової звітності підприємства, капітальні інвестиції за 2025 рік склали (тис. грн. без ПДВ):

придбання (виготовлення) основних засобів	54 163
придбання (виготовлення) інших необоротних матеріальних активів	631
придбання (створення) нематеріальних активів	1 455
Всього капітальних інвестицій	56 249

Рух основних засобів за 2025 рік (тис. грн.):

Групи основних засобів	Залишок на початок року (первісна)	Знос на початок	Надійшло за рік	Вибуло (первісна)	Нараховано амортизації	Залишок на кінець (первісна)	Знос на кінець
Будинки, споруди та передавальні пристрої	211 342	124 790	29 225	306	12 507	240 261	137 006
Машини та обладнання	100 636	46 954	23 112	925	18 196	122 823	64 303
Транспортні засоби	47 509	15 696	1 826	98	5 851	49 237	21 451
Інструменти, прилади, інвентар	3 404	2 427	—	38	408	3 366	2 805
Інші основні засоби	36	9	—	—	7	36	16
Малоцінні необоротні матеріальні активи	6 031	2 943	631	152	405	6 510	3 196
Разом	368 958	192 819	54 794	1 519	37 374	422 233	228 777

4.2 Облік оборотних активів.

Запаси

Запаси визнаються активом, якщо існує імовірність того, що підприємство отримає в майбутньому економічні вигоди, пов'язані з їх використанням, та їх вартість може бути достовірно визначена. Оцінка вибуття запасів здійснюється за ідентифікованою вартістю. На дату балансу запаси відображаються за найменшою з двох оцінок: первісною вартістю або чистою вартістю реалізації.

Дебіторська заборгованість

Поточна дебіторська заборгованість за продукцію, товари, послуги включається до підсумку балансу за чистою реалізаційною вартістю. Резерв сумнівних боргів створюється за методом застосування абсолютної суми сумнівної заборгованості на підставі аналізу платоспроможності кожного окремого дебітора. На дату балансу Резерв сумнівної заборгованості склав 26 883 тис. гривень

Дебіторська заборгованість за основною діяльністю станом на 31 грудня 2025 року становить 114 740 тис. грн. Заборгованість населення складає 106 217 тис. грн (92,57%). Оплата послуг основної діяльності підприємства за всіма споживачами за 2025 рік склала 98,0%.

Гроші та їх еквіваленти

Грошові кошти Підприємства включають кошти в банках, готівкові грошові кошти в касах, грошові документи та еквіваленти грошових коштів. Гроші та їх еквіваленти станом на 31 грудня 2025 року складають 30 361 тис. грн.

4.3 Забезпечення, умовні зобов'язання та умовні активи.

Зобов'язання Підприємства поділяються на довгострокові (термін погашення понад 12 місяців) і поточні (термін погашення до 12 місяців).

Забезпечення на виплату відпусток:

Підприємство формує резерв відпусток щомісяця виходячи з фонду оплати праці і розрахункового оціночного коефіцієнту. Забезпечення на виплату відпусток працівникам визнається як короткострокове зобов'язання.

Станом на 31 грудня 2025 року сума забезпечення відпусток складає 12 574 тис. грн.

У складі уточненої фінансової звітності за 2025 рік, поданої 25.03.2026 року, управлінський персонал відобразив забезпечення відповідно до вимог П(С)БО 11 «Зобов'язання» у зв'язку з рішенням Закарпатського окружного адміністративного суду від 26.01.2026 у справі №

260/236/25, яким підтверджено правомірність нарахування штрафних санкцій. Включення цього забезпечення призвело до збільшення суми довгострокових зобов'язань у балансі та до зростання операційних витрат звітного року на відповідну суму, що відображено у показниках уточненого Звіту про фінансові результати. Включення забезпечення до уточненої звітності спричинило відповідне збільшення довгострокових зобов'язань та операційних витрат звітного року.

Рух забезпечень за 2025 рік (тис. грн.):

Показник	Забезпечення відпусток (поточні)	Інші забезпечення (довгострокові)
Залишок на початок 2025 року	10 253	—
Нараховано (збільшення) протягом 2025 року	*	51 769
Використано (зменшення) протягом 2025 року	*	—
Залишок на кінець 2025 року	12 574	51 769

* Деталізований рух забезпечення відпусток (нараховано/використано) визначається на підставі внутрішніх облікових реєстрів підприємства.

Розрахунки з бюджетом:

Узгоджене податкове зобов'язання, що склалось в розрахунках з бюджетом, станом на 31 грудня 2025 року складає 77 620 тис. грн.

Як суб'єкт природних монополій, Підприємство є ліцензіатом НКРЕКП, що здійснює державне регулювання у сферах енергетики та комунальних послуг через затвердження тарифів. Встановлені тарифи не покривають фактичні витрати; різниця в тарифах не компенсується через виділення субвенцій з державного бюджету, а бюджетна програма компенсації різниці в тарифах на 2026 рік не передбачена. Відповідно Підприємство не мало можливості своєчасно здійснювати розрахунки з бюджетом.

Виплати працівникам

Оплата праці здійснюється відповідно до Закону України «Про оплату праці», Кодексу законів про працю, Галузевої угоди та положень колективного договору. Відображення розрахунків по заробітній платі в обліку та звітності здійснюється відповідно до НП(С)БО 26 «Виплати працівникам». Джерелом коштів фонду оплати праці є власні кошти підприємства, одержані у результаті господарської діяльності. Фонд оплати праці за 2025 рік склав 116 624 тис. грн, що на 14 261 тис. грн більше ніж у попередньому році. Середня місячна заробітна плата по підприємству за всіма видами діяльності за 2025 рік склала 21 036 грн/особу; середня заробітна плата основної діяльності — 20 536 грн/особу. Відповідно до розрахунків планових тарифів згідно з галузевими нормами обґрунтований рівень заробітної плати становить 25 772 грн, тоді як тарифне обмеження фактично обмежує показник до 15 698 грн, що не відповідає вимогам Галузевої угоди. За 2025 рік управлінський персонал не мав змоги виконувати норми галузевої угоди через нестачу фінансового забезпечення внаслідок невстановлення економічно обґрунтованого тарифу для всіх категорій споживачів

4.4 Визнання доходів та витрат

Дохід визнається і оцінюється згідно з вимогами П(С)БО 15 «Дохід». Дохід визнається під час збільшення активу або зменшення зобов'язання, що зумовлює зростання власного капіталу, за умови, що оцінка доходу може бути достовірно визначена.

Цільове фінансування не визнається доходом доти, поки не існує підтвердження того, що воно буде отримане та підприємство виконає умови щодо такого фінансування.

У 2025 році підприємство отримало від Ужгородської міської ради:

— дотацію на покриття збитків (забезпечення діяльності водопровідно-каналізаційного господарства) у розмірі 30 827,903 тис. грн., яка була визнана іншим операційним доходом та спрямована на оплату заборгованості за електричну енергію;

— кошти на поповнення обігових коштів для погашення частини податкового боргу в розмірі 17 082,815 тис. грн. згідно рішення УМР № 2277 від 13.06.2025р., що визнані як інший операційний дохід.

Показник	2025 рік	2024 рік (попередній)
Чистий дохід від реалізації продукції (товарів, робіт, послуг)	272 728	259 646
Собівартість реалізованої продукції (товарів, робіт, послуг)	(326 829)	(293 240)
Валовий збиток	(54 101)	(33 594)
Інші операційні доходи	50 336	19 779
Адміністративні витрати	(14 905)	(14 087)
Інші операційні витрати	(63 462)	(7 657)
Збиток від операційної діяльності	(82 132)	(35 559)
Чистий збиток за рік	(75 331)	(31 902)

Послуги з основного виду діяльності — централізоване водопостачання та централізоване водовідведення — за 2025 рік склали 90,46% від загального доходу підприємства.

Витрати

Згідно з П(С)БО 16 «Витрати», витрати відображаються у балансі одночасно із зменшенням активів або збільшенням зобов'язань, а у Звіті про фінансові результати — одночасно з доходами, для отримання яких вони понесені. До виробничої собівартості наданих послуг включаються: прямі витрати та загальновиробничі витрати. Накопичені виробничі витрати обліковуються на рахунку витрат виробництва. Витрати, пов'язані з операційною діяльністю, які не включаються до собівартості реалізованих послуг (адміністративні витрати, витрати на збут), відображаються у Звіті про фінансові результати як витрати відповідного звітного періоду.

Валовий дохід Підприємства за результатами 2025 року склав 272 728 тис. грн, собівартість послуг водопостачання та водовідведення становить 326 829 тис. грн, маржинальний збиток за результатами основної діяльності — 54 101 тис. грн, що свідчить про перевищення витрат над ціною реалізації внаслідок невідповідності регульованих тарифів. Загальне покриття діючими тарифами основних статей витрат послуг централізованого водопостачання та водовідведення відповідно до фактичної реалізації за 2025 рік становить 72 %.

4.5 Виправлення помилок.

Виправлення помилок, допущених при складанні фінансових звітів, здійснюється шляхом коригування сальдо нерозподіленого прибутку на початок звітного року або шляхом подання уточненої фінансової звітності.

Управлінським персоналом виявлено помилку, допущену при нарахуванні амортизації основних засобів. Помилка полягала у застосуванні строків корисного використання, які не відповідали фактичним умовам та характеристикам відповідних об'єктів основних засобів, що призвело до некоректного розрахунку амортизаційних відрахувань та перекручення залишкової вартості необоротних активів у фінансовій звітності.

Відповідно до вимог НП(С)БО 6 «Виправлення помилок і зміни у фінансових звітах», виправлення здійснено шляхом подання уточненої фінансової звітності за рік, що закінчився 31 грудня 2025 року, 25.03.2026 року.

Порівняльна інформація у складі уточненої фінансової звітності не перераховувалась, оскільки помилка стосується звітного 2025 року.

4.6. Затвердження фінансової звітності.

Первісна фінансова звітність за рік, що закінчився 31 грудня 2025 року, була затверджена керівництвом до випуску у лютому 2026 року.

У зв'язку з виявленням помилки у нарахуванні амортизації основних засобів та необхідністю відображення забезпечення відповідно до вимог П(С)БО 11, управлінський персонал прийняв рішення про подання уточненої фінансової звітності відповідно до вимог Закону України «Про бухгалтерський облік та фінансову звітність в Україні» та НП(С)БО 6 «Виправлення помилок і зміни у фінансових звітах».

Уточнена фінансова звітність за рік, що закінчився 31 грудня 2025 року, подана 25 березня 2026 року. Ці Примітки є невід'ємною складовою уточненої фінансової звітності та розкривають підстави і вплив внесених змін.

Директор підприємства

Станіслав КАРТАШОВ

Головний бухгалтер

Олена ЛАБИК

